

## အမှာစာ

- ၁။ သူငယ်တန်းကလေးများအတွက် ဤလုပ်ငန်းပေးစာအုပ်ကို ပြုစုရာတွင် အောက်ပါရည်ရွယ်ချက်များ ပေါက်မြောက်အောင်မြင်ရန် အဓိက ဦးတည်ထားပါသည် -
- (က) ကလေးများအနေဖြင့် မိမိသင်ယူရသော အကြောင်းအရာကို ပိုမိုနားလည်သဘောပေါက်ရန်
  - (ခ) နေ့စဉ်ဆောင်ရွက်ရသော သင်ယူမှုလုပ်ငန်းများကို ပျော်ရွှင်စွာသင်ယူရန်
  - (ဂ) ကျောင်းနေပျော်၍ တက်ကြွသော သင်ယူသူများ ဖြစ်လာရန်
  - (ဃ) ပထမတန်းသို့ ချောမွေ့စွာ ကူးပြောင်းတက်ရောက်သင်ယူနိုင်ရန်
- ၂။ ပုံဆွဲခြင်းနှင့် ဆေးခြယ်ခြင်း လုပ်ငန်းပေးစာအုပ်တွင် ကလေးလုပ်ဆောင်ရမည့် လုပ်ငန်းများကို အကြောင်းအရာခေါင်းစဉ်အလိုက် စီစဉ်ထည့်သွင်းထားပါသည်။
- ၃။ ဤလုပ်ငန်းပေးစာအုပ်တွင် ပါဝင်သော လုပ်ငန်းများမှာ -
- အစက်များကို ဆက်၍ ဆွဲခြင်း
  - နှစ်သက်ရာပုံကို ရွေး၍ ဝိုင်းခြင်း
  - စိတ်ကြိုက်အရောင်ခြယ်ခြင်း
  - နှစ်သက်ရာ ပုံဆွဲခြင်း
  - ပေးထားသော ပုံများတွင် လိုသော အစိတ်အပိုင်းများ ဖြည့်၍ ဆွဲခြင်းတို့ ပါဝင်ပါသည်။
- ၄။ အစက်များကို ဆက်ဆွဲခြင်းပြုလုပ်ပြီးချိန်တွင် အရောင်ခြယ်ခြင်းကို ပြုလုပ်ရပါမည်။ သင်ခန်းစာခေါင်းစဉ် အလိုက်တွဲ၍ အသုံးပြုရန် ဖြစ်သည်။
- ၅။ ဤလုပ်ငန်းပေးစာအုပ်တွင် ပါဝင်သော လုပ်ငန်းများကို ပြုလုပ်ခြင်းဖြင့် ကလေးများပျော်ရွှင်စေရန်နှင့် စာရေးစာဖတ် အစပျိုးသင်ကြားခြင်းကို အထောက်အကူဖြစ်စေရန် ထည့်သွင်းထားခြင်း ဖြစ်ပါသည်။ **ဆရာသည် လုပ်ငန်းတစ်ခုချင်းစီ၏ ညွှန်ကြားချက်များကို ဖတ်ပြ၍ ကလေးများ နားလည်အောင် ရှင်းပြရန် လိုပါသည်။ ကလေးများအား အလွတ်ကျက်မှတ်စေရန်နှင့် စာအုပ်တွင်ပါရှိသော လုပ်ငန်းများကို စစ်ဆေးအကဲဖြတ်ခြင်းအတွက် အသုံးပြုရန် မဟုတ်ပါ။**
- ၆။ ဆရာများသည် မိမိတို့၏ဒေသ၊ ကျောင်းအခြေအနေ၊ လိုအပ်ချက်ပေါ် မူတည်၍ ကျောင်းအုပ်ကြီးနှင့် ညှိနှိုင်းတိုင်ပင်ကာ ကလေးများနှင့် သင့်လျော်သော အခြားလုပ်ငန်းပေးစာအုပ်များ၊ လုပ်ငန်းပေး စာရွက် များကိုလည်း တီထွင်ဖန်တီး ပြုလုပ်နိုင်ပါသည်။

အခြေခံပညာ သင်ရိုးညွှန်းတမ်းနှင့် ကျောင်းသုံးစာအုပ်ကော်မတီ

# ၁။ မိမိအကြောင်း

အစက်များကို ဆက်ဆွဲပါ။ အရောင်ခြယ်ပါ။



# ၂။ တို့မိသားစု


အရောင်ခြယ်ပါ။



အိမ်မှာရှိတဲ့မိသားစုတွေကို ဝိုင်းပါ။



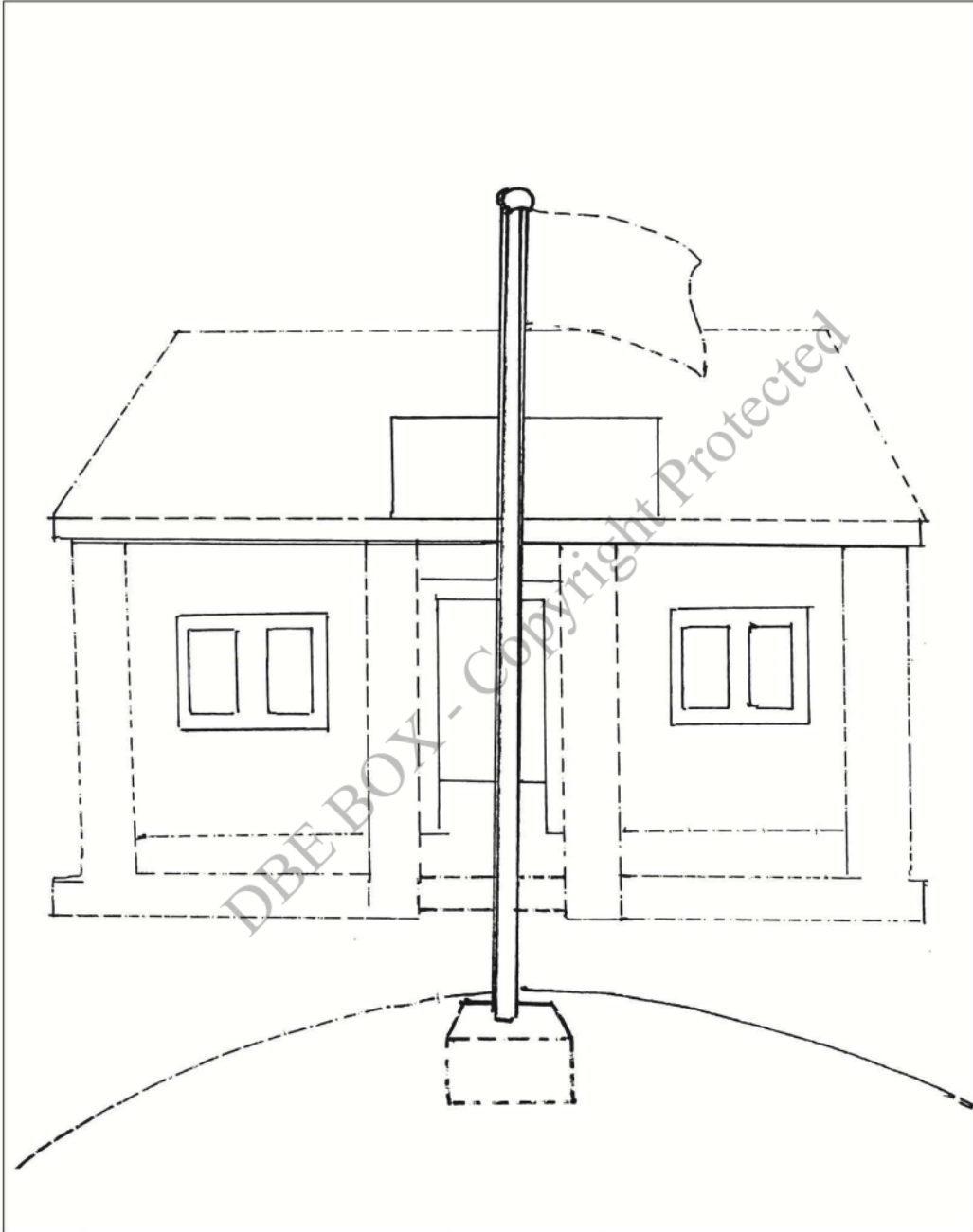
မိသားစုပုံ ဆွဲပါ။






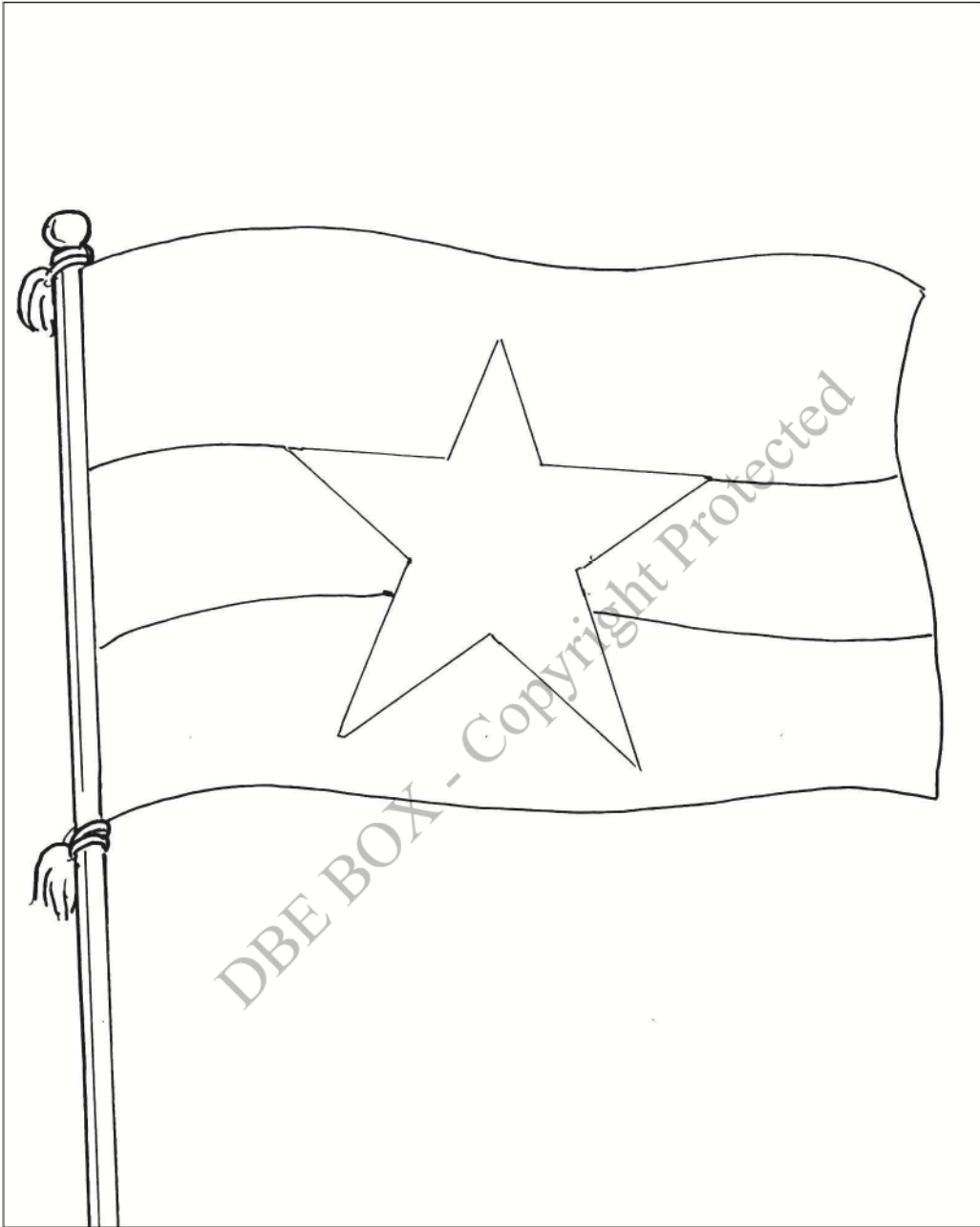
## ၃။ တို့ကျောင်း

အစက်များကို ဆက်ဆွဲပါ။ အရောင်ခြယ်ပါ။






မြန်မာနိုင်ငံအလံကို အရောင်များဖြယ်ပါ။

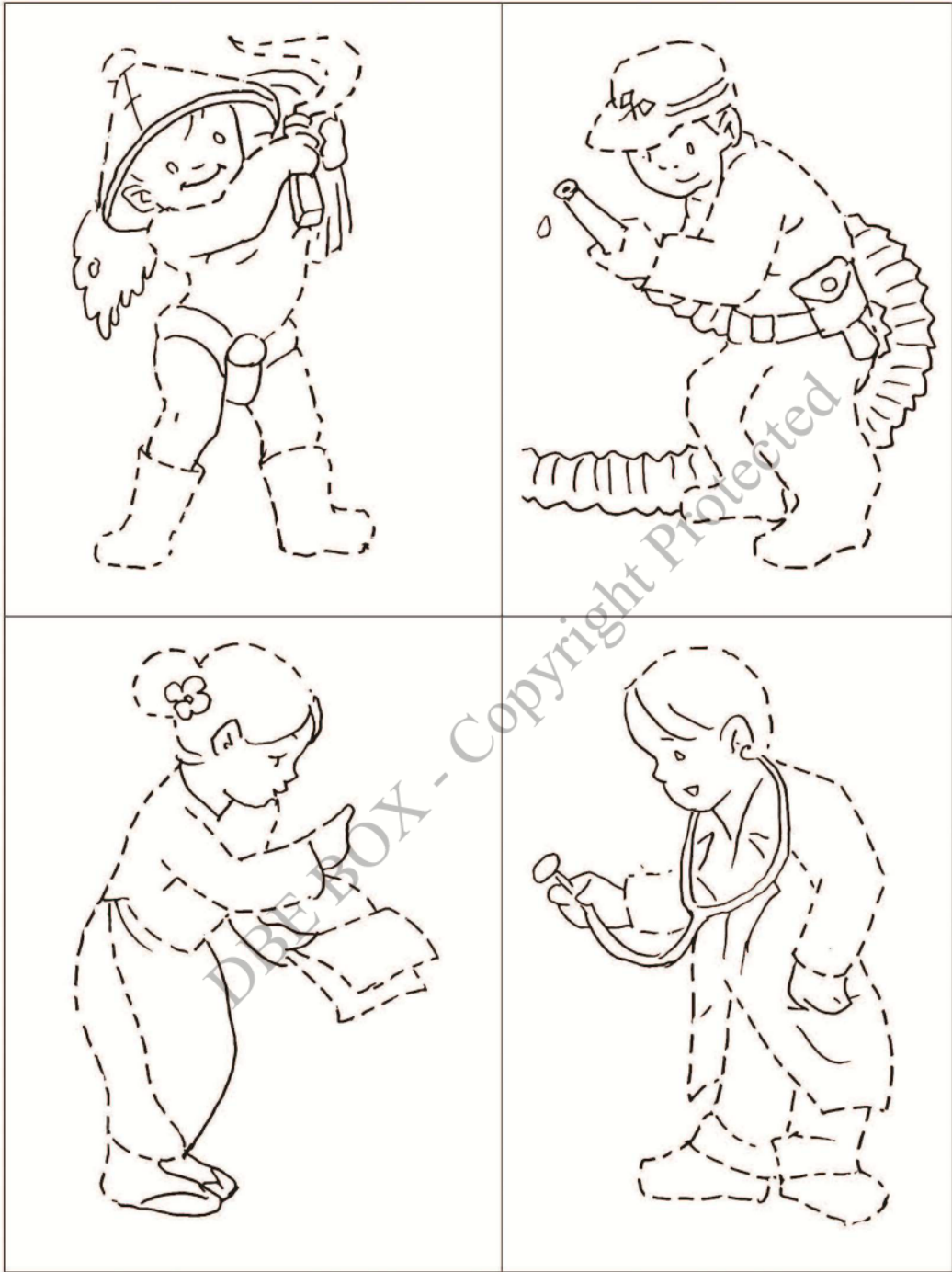


# ၄။ တို့ရပ်ရွာ

အရောင်ခြယ်ပါ။

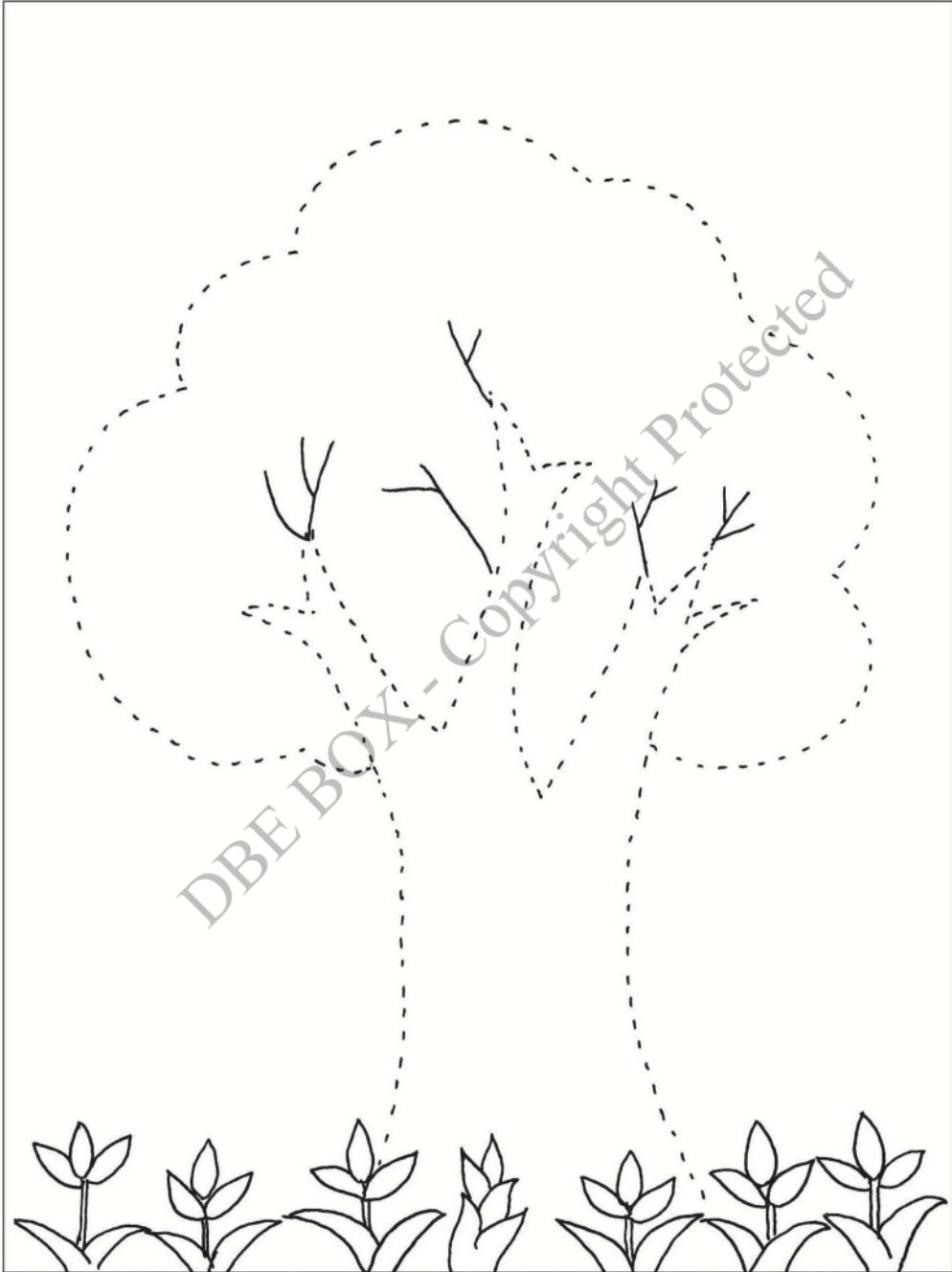


အစက်များကိုဆက်ဆွဲပါ။ အရောင်ခြယ်ပါ။




# ၅။ အပင်များ

အစက်များကို ဆက်ဆွဲပါ။ အရောင်ခြယ်ပါ။






အစက်များကိုဆက်ဆွဲပါ။ အရောင်ခြယ်ပါ။





# ၆။ ရာသီဥတု

အစက်များကို ဆက်ဆွဲပါ။ အရောင်ခြယ်ပါ။




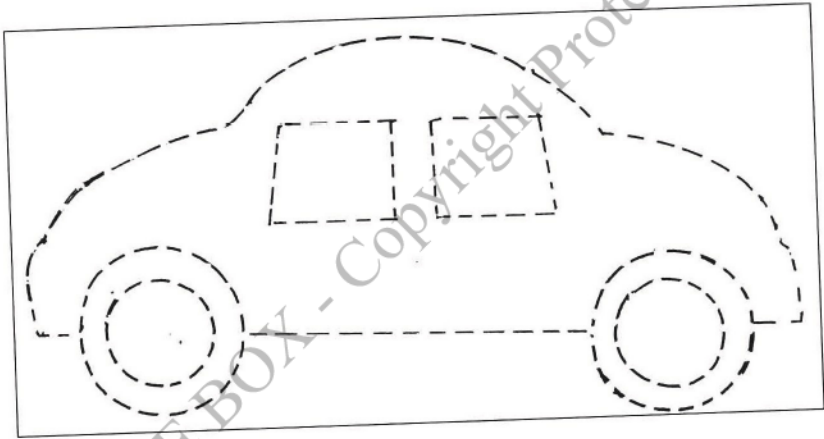
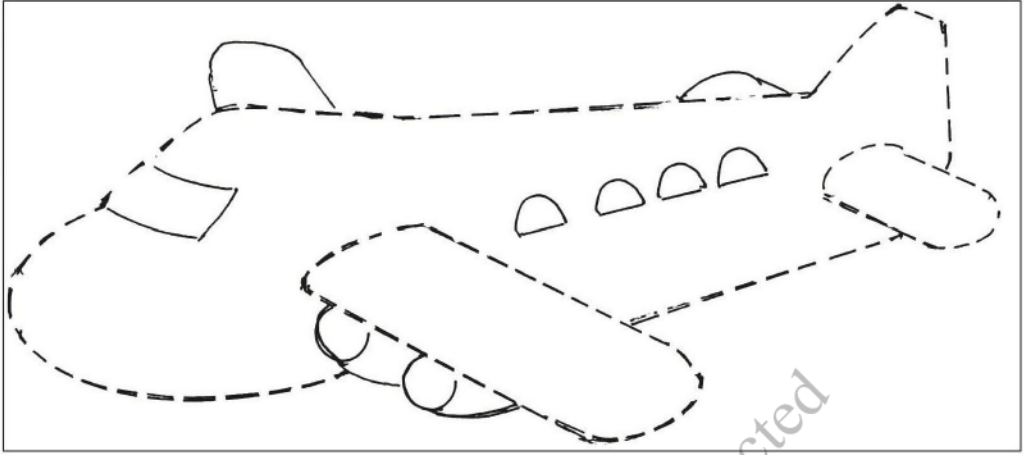


အရောင်ခြယ်ပါ။



# ၇။ သယ်ယူပို့ဆောင်ရေး


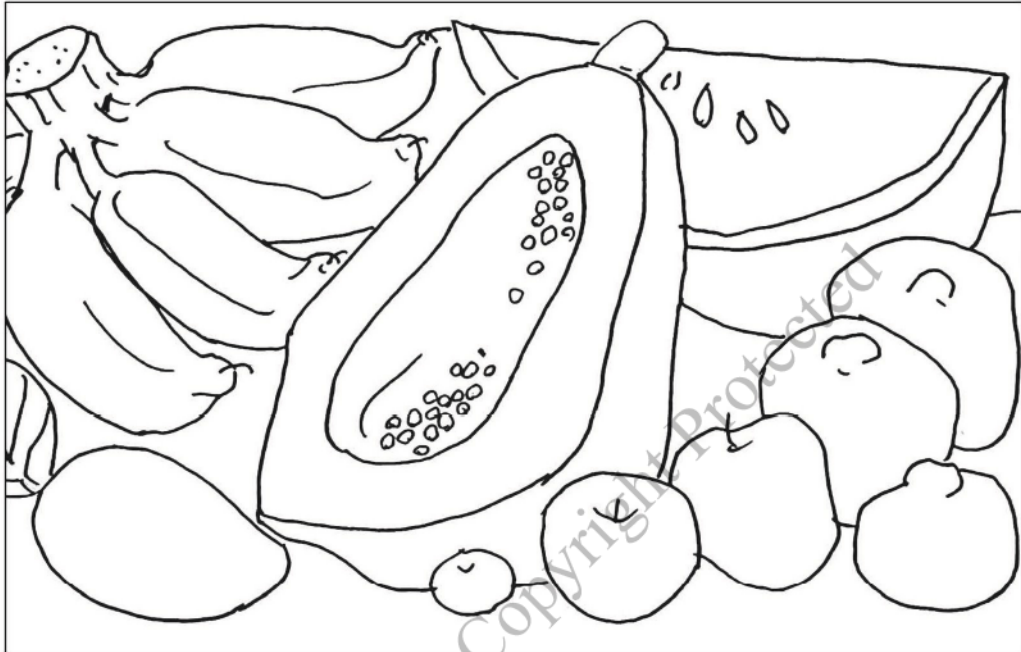
အစက်များကို ဆက်ဆွဲပါ။ အရောင်ခြယ်ပါ။






# ၈။ ဈေးများ


အရောင်ခြယ်ပါ။




အစက်များကို ဆက်ဆွဲပါ။ အရောင်ခြယ်ပါ။



အရောင်ခြယ်ပါ။



လိုချင်သောကစားစရာပုံရွေးပြီးအရောင်ခြယ်ပါ။



# ၉။ ပွဲတော်များ

အရောင်ခြယ်ပါ။






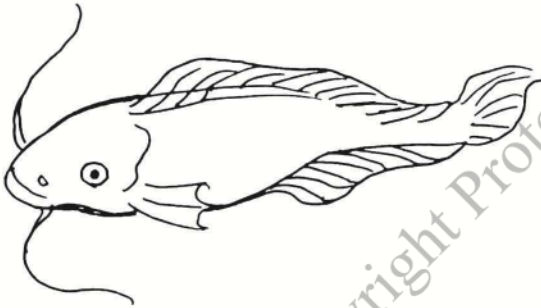
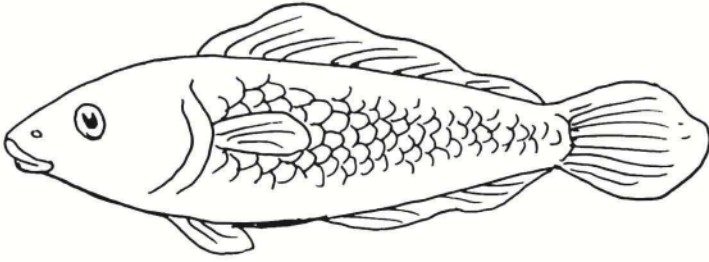
အစက်များကို ဆက်ဆွဲပါ။ အရောင်ခြယ်ပါ။



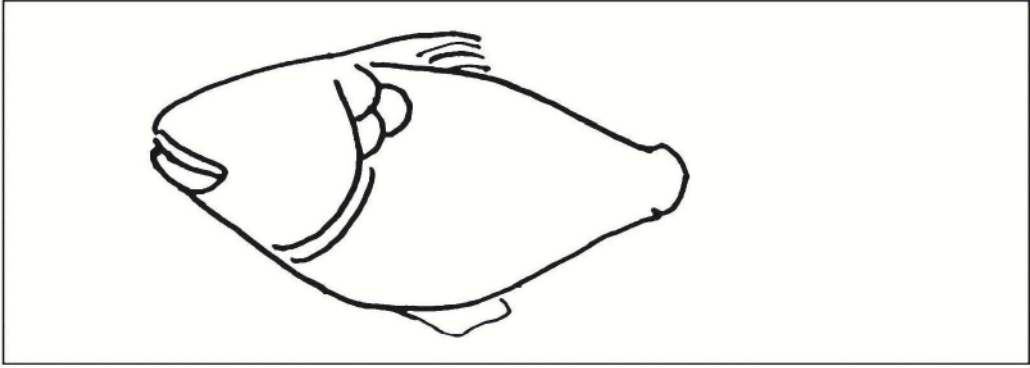


# ၁၀။ ငါး

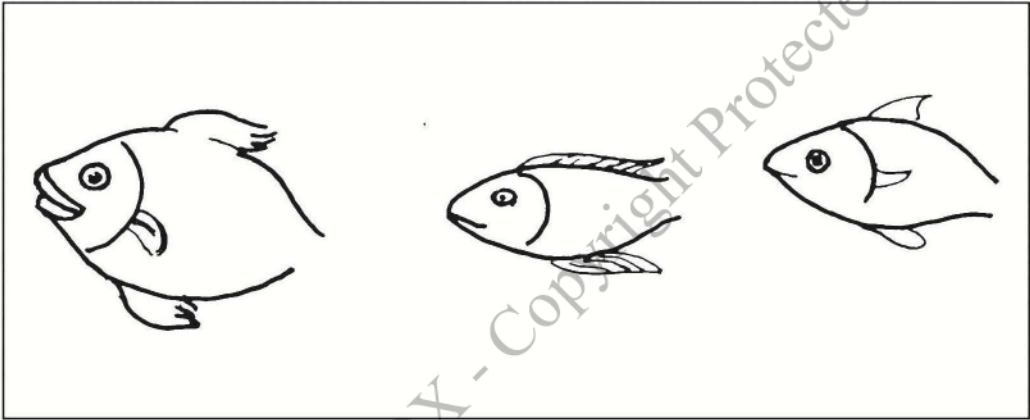
အကြေးခွံပါသောငါးများကို အရောင်ခြယ်ပါ။




ငါးလေးမှာ ဘာတွေလိုနေသလဲ။



ငါးလေးတွေကို အမြီးအမျိုးမျိုးဆွဲပေးရအောင်။

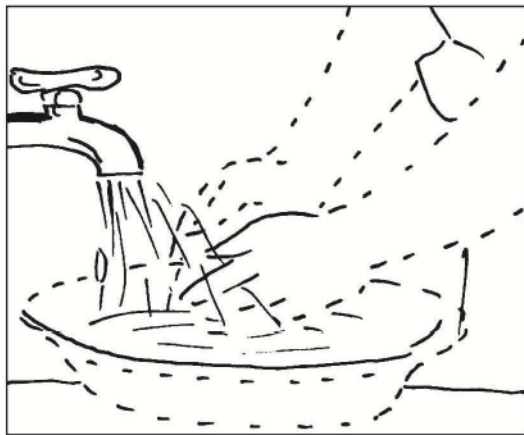


နှစ်သက်ရာငါးပုံလေးတစ်ပုံ ဆွဲရအောင်။





အစက်များကို ဆက်ဆွဲပါ။ အရောင်ဖြယ်ပါ။




# ၁၂။ ပိုးကောင်လေးများ

အစက်များကို ဆက်ဆွဲပါ။ အရောင်ခြယ်ပါ။

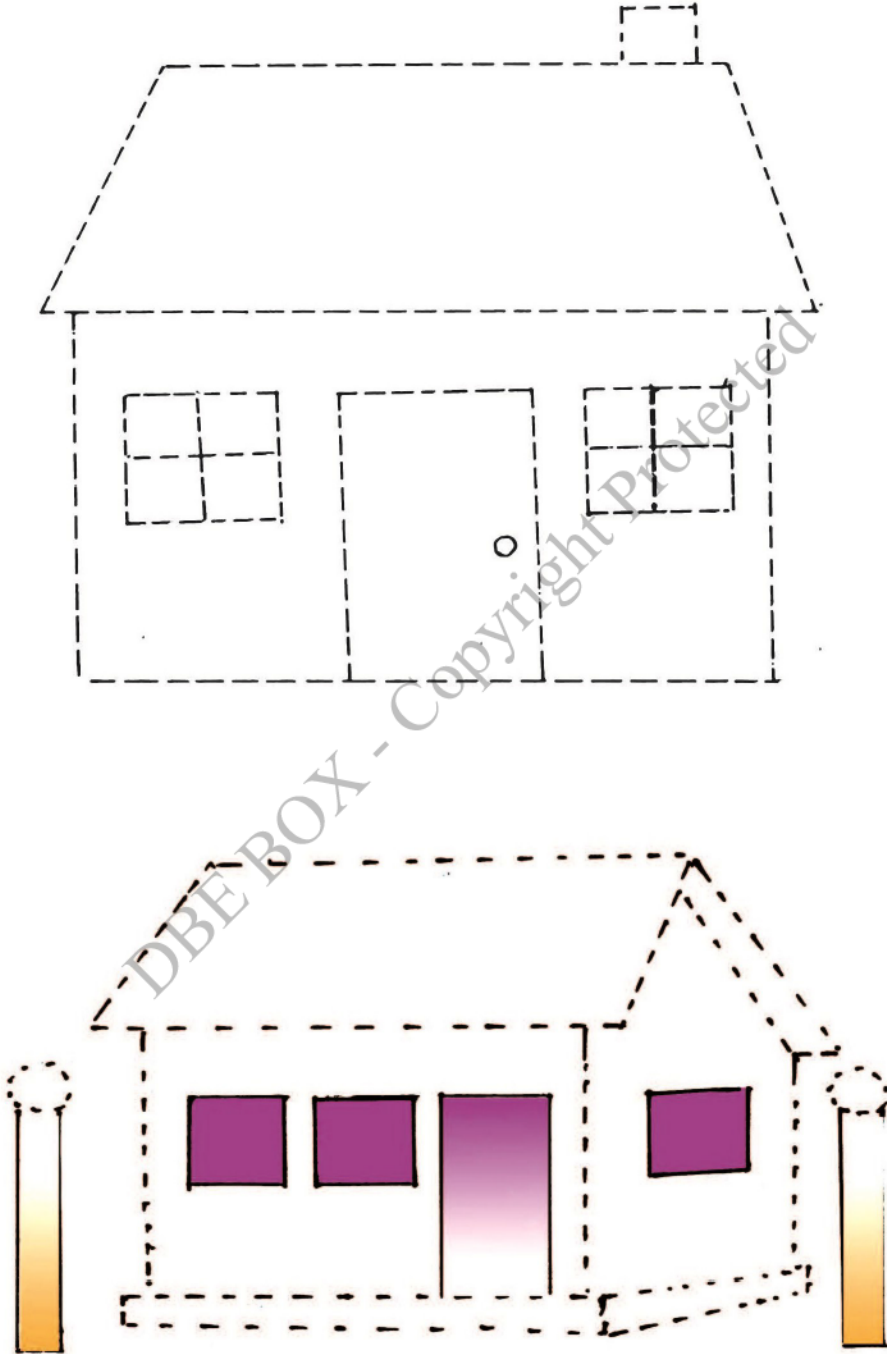


အစက်များကို ဆက်ဆွဲပါ။

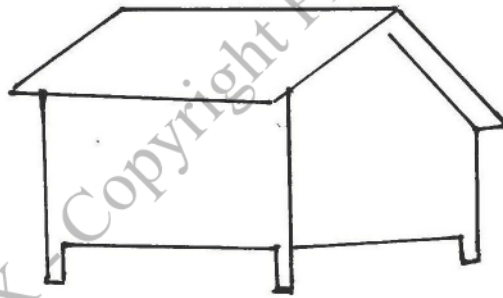



# ၁၃။ အိမ်များ


အစက်များကို ဆက်ဆွဲပါ။ အရောင်ဖြယ်ပါ။



နှစ်သက်ရာအိမ်ပုံတစ်ခုကို ဖြတ်ပြီးကပ်ပါ။



စိတ်ကူးထဲက အိမ်ပုံလေးဆွဲပါ။




၁၄။ ငှက်များ

အရောင်ဖြယ်ပါ။





အစက်များကို ဆက်ဆွဲပါ။ အရောင်ဖြယ်ပါ။



# ၁၅။ နို့တိုက်သတ္တဝါများ

အစက်များကို ဆက်ဆွဲပါ။ အရောင်ခြယ်ပါ။



အစက်များကို ဆက်ဆွဲပါ။ အရောင်ဖြယ်ပါ။



အဝက်များကို ဆက်ဆွဲပါ။ အရောင်ဖြယ်ပါ။

