

ပြည်ထောင်စုသမ္မတမြန်မာနိုင်ငံတော်အစိုးရ  
ပညာရေးဝန်ကြီးဌာန

# အနုပညာ(ဂီတ) ဒုတိယတန်း





ပြည်ထောင်စုသမ္မတမြန်မာနိုင်ငံတော်အစိုးရ  
ပညာရေးဝန်ကြီးဌာန

# အနုပညာ(ဂီတ) ဒုတိယတန်း



မြန်မာနိုင်ငံပညာရေးဝန်ကြီးဌာန၏ အခြေခံပညာမူလတန်းသင်ရိုးညွှန်းတမ်းအသစ်များ ရေးဆွဲပြုစုအကောင်အထည်ဖော်ဆောင်ရွက်မှုလုပ်ငန်းတွင် ဂျပန်နိုင်ငံတကာ ပူးပေါင်းဆောင်ရွက်ရေးအေဂျင်စီ (JICA) က နည်းပညာပံ့ပိုးကူညီမှုပေးပါသည်။

## မာတိကာ

အခန်း

သင်ခန်းစာ

စာမျက်နှာ

### အဆိုပညာ

၁။	ပန်းသည်	၁
၂။	မင်္ဂလာပါ	၈

### အကပညာ

၃။	အခြေခံကဗျာလွတ်မိတ်ဆက် လက်သင်တန်း(၅)ကွက် အပိုင်း(၁)	၁၃
၄။	အခြေခံကဗျာလွတ်မိတ်ဆက် လက်သင်တန်း(၅)ကွက် အပိုင်း(၂)	၁၈

### အတီးပညာ

၅။	အသံအနိမ့်အမြင့်ခွဲခြားခြင်း	၂၅
၆။	ညီညီလေးရဲ့လ	၃၂
၇။	ဆက်လက်လေ့ကျင့်ရန်	၃၇



# အခန်း(၁) ပန်းသည်

## တေးကဗျာကို ပျော်ပျော်ရွှင်ရွှင် ဆိုကြမယ်

### ပန်းသည်

မင်းသုဝဏ်

မောင်လေးရေ ထပါတော့

ရောင်နီ လာလှပေါ့။

တစ်ကျော့ နှစ်ကျော့ တေးကိုသီ

ငှက်ကျား နှုတ်ပလီ။

တောင်ဆီနားက ခရေပန်း

ပင်အောက် ကြိုင်လို့လန်း။

ဗန်းကလေးယူခဲ့ မောင်လေးရယ်

သွားကောက် ချေစို့ကွယ်။

ပန်းသည်လုပ်စို့ တပြုံးပြုံး

ပန်းတွေ တကုံးကုံး။







### ရိုက်ချက်များကို လေ့ကျင့်မယ်

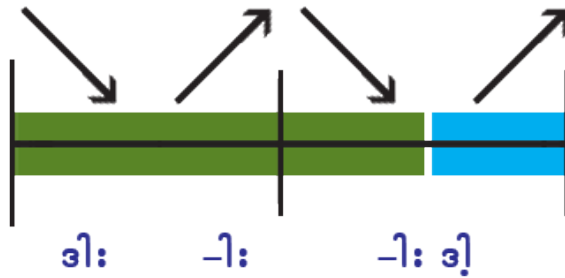
Three musical staves illustrating rhythmic patterns with corresponding hand clapping icons:

- Staff 1: Quarter note, Quarter note, Beamed eighth notes, Quaver.
- Staff 2: Quarter note, Dotted quarter note, Eighth note, Quarter note.
- Staff 3: Quaver, Beamed eighth notes, Quarter note, Quarter note.

Dotted Crotchet



Quaver



# ဒို ရေ မီ ရယ် တေးစာသားရယ် ဆိုကြမယ်

## ပန်းသည်

တေးကဗျာ - မင်းသူဝဏ်  
 တေးသံစဉ် - ဂီတလှလင်မောင်ကိုကို  
 ဒေါက်တာဌေးဝင်း

♩ = 80



1 2 1 5 - | 4 3 2 7 0  
 မောင် လေး ရေ ထ ပါ တော့

1 1 3 2 | 1 - - -  
 ရောင် နှစ် လာ လှ ပေါ့

3 5 1 2 7 | 2 1 3 -  
 တစ် ကျော့ နှစ် ကျော့ တေး ကို သိ

3 4 0 2 1 | 3 - - -  
 ငှက် ကျား နှုတ် ပ လီ

4 4 5 4 5 3 | 0 5 5 7 4  
 တောင် ဆီ နား က ခ ရေ ပန်း

အခန်း(၁) ပန်းသည်

4 5 4 5 6 5 3 | 4 - - -  
 ဖ ခို ဖ ခို လာ ခို ဇီ | ဖ - - -  
 ပင် အောက် ကြိုင် လို့ လန်း

13  
 1 6 5 6 4 | 5 1 7 -  
 ခို လာ ခို လာ ဖ | ခို ခို ဝိ -  
 ငန်း ကလေး ယူ ခဲ့ မောင် လေး ရယ်

1 6 5 1 | 7 - - -  
 ခို လာ ခို ခို | ဝိ - - -  
 သွား ကောက် ချေ စေ့ ကွယ်

7 3 5 4 | 3 2 1 -  
 ဝိ ဇီ ခို ဖ | ဇီ ရှေ့ ပို -  
 ပန်း သည် လှိုင် ဇီ တ ပြီး ပြီး

5 1 3 2 | 1 - - -  
 ခို ခို ဇီ ရှေ့ | ခို - - -  
 ပန်း တွေ တ ကို ကို

## လက်ဟန်လေးနဲ့ သရုပ်ဖော်မယ်

Musical staff 1: Treble clef, 4/4 time signature. Notes: G4, A4, B4, C5, B4, A4, G4, F4, E4, D4. Fingering: 4, 4, 5 4, 5 3 | 0, 5 5, 7, 4. Lyrics: ဖ ဖ ဆို ဖ ဆို ဖိ | ဝို ဝို ဖိ ဖိ ဝိ ဖိ ဖိ

Musical staff 2: Treble clef, 4/4 time signature. Notes: G4, A4, B4, C5, B4, A4, G4, F4, E4, D4. Fingering: 4, 5 4, 5 6, 5 3 | 4, -, -, -. Lyrics: ဖ ဆို ဖ ဆို လာ ဆို ဖိ ဖိ ဖိ

Musical staff 3: Treble clef, 4/4 time signature. Notes: G4, A4, B4, C5, B4, A4, G4, F4, E4, D4. Fingering: 1, 6, 5, 6 4 | 5, 1, 7, -. Lyrics: ဆို လာ ဆို လာ ဖ ဆို ဆို ဆို ဝိ ဝိ

Musical staff 4: Treble clef, 4/4 time signature. Notes: G4, A4, B4, C5, B4, A4, G4, F4, E4, D4. Fingering: 1, 6, 5, 1 | 7, -, -, -. Lyrics: ဆို လာ ဆို ဆို ဝိ ဝိ

# အဖွဲ့လိုက်ခံစားချက်ဖြင့် သရုပ်ဖော်မယ်



# အခန်း(၂) မင်္ဂလာပါ

## မင်္ဂလာပါ

တေးသွား-အမေရိကန်  
စာသား - ဦးကျော်မြင့်  
(ပညာရေးကောလိပ်)

သာယာလှပ နေ့သစ်ရဲ့အစ  
ကြည်လင်လာ (မင်္ဂလာပါ)  
စာသင်ကြဖို့ ကျောင်းသို့သွားစို့  
ပြင်ဆင်ကာ (မြန်မြန်လာ)  
ပျော်စရာကောင်းတဲ့ ကျောင်းကြီးသွားလို့  
စာကိုကြိုးစား ကျက်မှတ်မယ်  
ဆရာတို့ရဲ့ ဆုံးမစကားဆို  
နားဝင်ချီတယ် (ဟုတ်ကဲ့)

သာယာလှပ နေ့သစ်ရဲ့အစ  
ကြည်လင်လာ (မင်္ဂလာပါ)  
စာသင်ကြဖို့ ကျောင်းသို့သွားစို့  
ပြင်ဆင်ကာ (မြန်မြန်လာ)  
နိုင်ငံသားကောင်းဖြစ်ကြဖို့အတွက်  
ထာဝစဉ်အမြဲ ကြိုးစားမယ်  
အစဉ်လာကောင်းတဲ့  
တို့ရဲ့ ကျောင်းဂုဏ်ဆောင်ပါမယ်  
(ဟုတ်ကဲ့)



အခန်း(၂) မင်္ဂလာပါ



5. 5 | 1. 1 1. 1 1. 1 7. 1 | 2 0 0 5. 5 | 2. 2 2. 2 2. 2 1. 2

ဆို ဆို ခို ခို ခို ခို ခို တိ ခို ရေ ဆို ဆို ရေ ရေ ရေ ရေ ရေ ခို ရေ  
 သာယာ လှပ နေ့သစ်ရဲ့အစကြည်လင် လာ(မင်္ဂလာပါ)စာသင် ကြဖို့ ကျောင်းသို့သွားစို့ ပြင်ဆင်  
 သာယာ လှပ နေ့သစ်ရဲ့အစကြည်လင် လာ(မင်္ဂလာပါ)စာသင် ကြဖို့ ကျောင်းသို့သွားစို့ ပြင်ဆင်



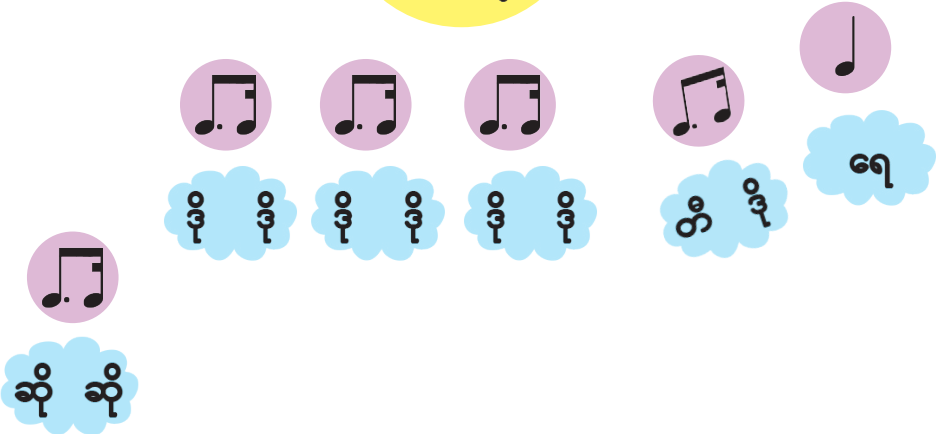
3 0 0 5. 5 | 3. 3 3. 3 3. 3 2. 3 | 4. 4 3. 2 1 7. 1 | 2. 2 2. 1 7. 5 6. 7

မိ ဆို ဆို မိ မိ မိ မိ မိ ရေ မိ ဗာ ဗာ မိ ရေ ခို တိ ခို ရေ ရေ ရေ ခို တိ ဆိုလာတိ  
 ကာ(မြန်မြန်လာ)ပျော်စရာကောင်းတဲ့ကျောင်းကြီးသွားလို့စာကို ကြိုးစားကျက်မှတ်မယ် ဆရာတို့ရဲ့ ဆုံးမစကားဆိုနားဝင်ချီ  
 ကာ(မြန်မြန်လာ)နိုင်ငံသားကောင်းဖြစ်ကြဖို့အတွက် ထာဝစဉ်အမြဲ ကြိုးစားမယ်အစဉ်လာကောင်းတဲ့ တို့ရဲ့ကျောင်းဂုဏ်ဆောင်





1 0 0

တယ် (ဟုတ်ကဲ့)  
 ပါမယ် (ဟုတ်ကဲ့)



# တေးကဗျာအဆုံးသတ်က ရုပ်နားသင်္ကေတမှာ လှုပ်ရှားမှုတွေထည့်ကြမယ်

နှစ်ယောက်တွဲလှုပ်ရှားမှု (နမူနာ-၁)



နှစ်ယောက်တွဲလှုပ်ရှားမှု (နမူနာ-၂)



ခြေဆောင့်လို့လဲ ရတယ်နော်၊ ခန္ဓာကိုယ်ကိုလဲ ပုတ်လို့ရတယ်နော်။





### နှစ်သက်သောအသံကိုရှာပြီး တီးကြစို့

တုတ်ချောင်း၊ ခဲတံနှင့် သံဘူးအလွတ်ကို ရိုက်၍တီးခတ်ခြင်း။



တုတ်ချောင်း



ခဲတံ



သံဘူးအလွတ်

ရေသန့်ဘူးကို လှုပ်၍တီးခတ်ခြင်း။



ဆန်စေ့များ



ကျောက်စရစ်ခဲများ

သံပြိုင်ဆိုရမဲ့ နေရာမှာ  
သရုပ်ဖော်ရအောင်



1,2,3 ရေတွက်ပြီးမှ  
ဆိုရအောင်



သီချင်းဆိုရင်း  
သူငယ်ချင်းတွေနဲ့  
လက်ဖဝါးရိုက်ပြီး  
ကစားကြမယ်



သီချင်းဆိုရင်း သရုပ်ဖော်  
လှုပ်ရှားကြစို့




# အခန်း(၃)

အခြေခံကဗျာလွတ်မိတ်ဆက် လက်သင်တန်း(၅)ကွက် အပိုင်း(၁)  
ခြေနဲ့ခါးနဲ့ ကကြစို့



ခေါင်းစောင်းအက ကကြစို့



စည်းနဲ့                      ဝါး                      စည်းနဲ့                      ဝါး

# လက်မှောက်လှန်အက ကကြမယ်

အသင့်အနေအထား  
နေကြမယ်



စည်း  
↓



ဝါး

လက်လှန်တဲ့ဘက်ကို  
ခေါင်းလေးစောင်း  
ကရမယ်နော်



ဝါး

# လက်ဆစ်ချိုးအက ကကြမယ်

အသင့်အနေအထား  
နေကြမယ်



စည်း  





လက်ဖျားထောင်တဲ့  
ဘက်ကို မေးထိုး  
ကရမယ်နော်

 ဝါး



 ဝါး


# လက်ဘေးယိမ်းအက ကကြမယ်



အသင့်အနေအထား  
နေကြမယ်



စည်း



လက်ကို ညာဘက်  
ယိမ်းကပြီး ခေါင်းကို  
ဘယ်ဘက်လှည့်ရမယ်နော်



ဝါး



လက်ကို ဘယ်ဘက်  
ယိမ်းကပြီး ခေါင်းကို  
ညာဘက်လှည့်ရမယ်နော်



ဝါး

# လက်အကတွေကို စုပေါင်းကကြစို့



လက်မှောက်လှန်အက  
စုပေါင်းကကြစို့

လက်ဆစ်ချိုးအက  
စုပေါင်းကကြစို့



လက်ဘေးယိမ်းအက  
စုပေါင်းကကြစို့

### အခန်း(၄)

အခြေခံကဗျာလွတ်မိတ်ဆက် လက်သင်တန်း(၅)ကွက် အပိုင်း(၂)  
လက်စုံဝိုက်ချိုးအက အပြင်ချိုးအက ကကြစို့



လက်ကို အပြင်ချိုးပြီး  
ကရမယ်



လက်ကိုအပြင်လှန်ပြီး ချိုးချပြီးချိန်မှာ  
ခေါင်းကို ဘယ်စောင်းပြီး  
ညှာကိုမေးထိုး ကရမယ်နော်






### လက်စုံပိုက်ချိုးအက အတွင်းချိုးအက ကကြစို့



လက်ကို  
အတွင်းချိုးပြီး  
ကရမယ်နော်



 ဝါး

လက်အသင့်အနေအထားပြန်ရောက်ချိန်မှာ  
ခေါင်းကို ညှာစောင်းပြီး  
ဘယ်ကို မေးထိုးကရမယ်နော်

### လက်တစ်ဖက်စီဝိုက်ချိုးအက လက်အကကို ကကြမယ်



လက်အကကို  
အရင် ကမယ်။  
ခေါင်းလှုပ်ရှားမှု  
မပါသေးဘူး။

လက်အပြင်သို့ချိုးကခြင်း  
(ညှာလက်)



လက်အတွင်းသို့ချိုးကခြင်း  
(ညှာလက်)



# လက်တစ်ဖက်စီဝိုက်ချိုး အပြင်ချိုးအကကို ကကြမယ်



လက်ချိုးကချိန်မှာ  
ခေါင်းငုံ့ရမယ်နော်



လက်ချိုးချပြီးချိန်မှာ  
ခေါင်းကို ရှေ့တည့်တည့်  
ကြည့်ရမယ်နော်

# လက်တစ်ဖက်စီဝိုက်ချိုး အတွင်းချိုးအကကို ကကြမယ်



လက်အတွင်းကို ချိုးပြီးကရမယ်နော်



လက်ချိုးကတာနဲ့ တစ်ပြိုင်တည်း ခေါင်းငုံ့ကရမယ်နော်



အသင့်အနေအထားကို ပြန်ရောက်မယ်နော်




လက်စုံဝိုက်ချိုးအကကို ကကြမယ်



လက်တစ်ဖက်စီဝိုက်ချိုးအကကို ကကြမယ်



### လက်စုံဝိုက်ချိုးအကကို စုပေါင်းကကြစို့



### လက်တစ်ဖက်စီဝိုက်ချိုးအကကို စုပေါင်းကကြစို့



# အခန်း(၅) အသံအနိမ့်အမြင့်ခွဲခြားခြင်း

## ဒို ရေ မိ ဖာ ဆို လာ တီ ဒို ကို ပြန်လည်မှတ်ကြည့်ကြစို့

လက်ကွက်မှန်မှန်နဲ့ မှတ်ကြစို့



လှေကျင့်ခန်း (၁)

1 1 1 2 | 2 2 2 1 | 1 2 1 2 | 2 1 1 -

ဒို ဒို ဒို ရေ ရေ ရေ ရေ ဒို ဒို ရေ ဒို ရေ ရေ ဒို ဒို -

လှေကျင့်ခန်း (၂)

1 2 3 2 | 1 3 2 1 | 2 1 1 3 | 3 2 1 -

ဒို ရေ မိ ရေ ဒို မိ ရေ ဒို ရေ ဒို ဒို မိ မိ ရေ ဒို -

လှေကျင့်ခန်း (၃)

5 5 5 4 | 4 4 5 5 | 4 5 4 5 | 5 4 5 -

ဆို ဆို ဆို ဖာ ဖာ ဖာ ဆို ဆို ဖာ ဆို ဖာ ဆို ဆို ဖာ ဆို -

လှေကျင့်ခန်း (၄)

7 6 7 6 | 6 7 7 6 | 6 6 7 7 | 6 7 6 -

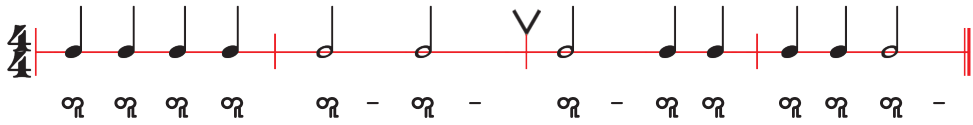
တီ လာ တီ လာ လာ တီ တီ လာ လာ လာ တီ တီ လာ တီ လာ -



လက်ပေါက်သေချာပိတ်ပြီး လျှာသုံးပြီးတော့ မှတ်ကြပါစို့

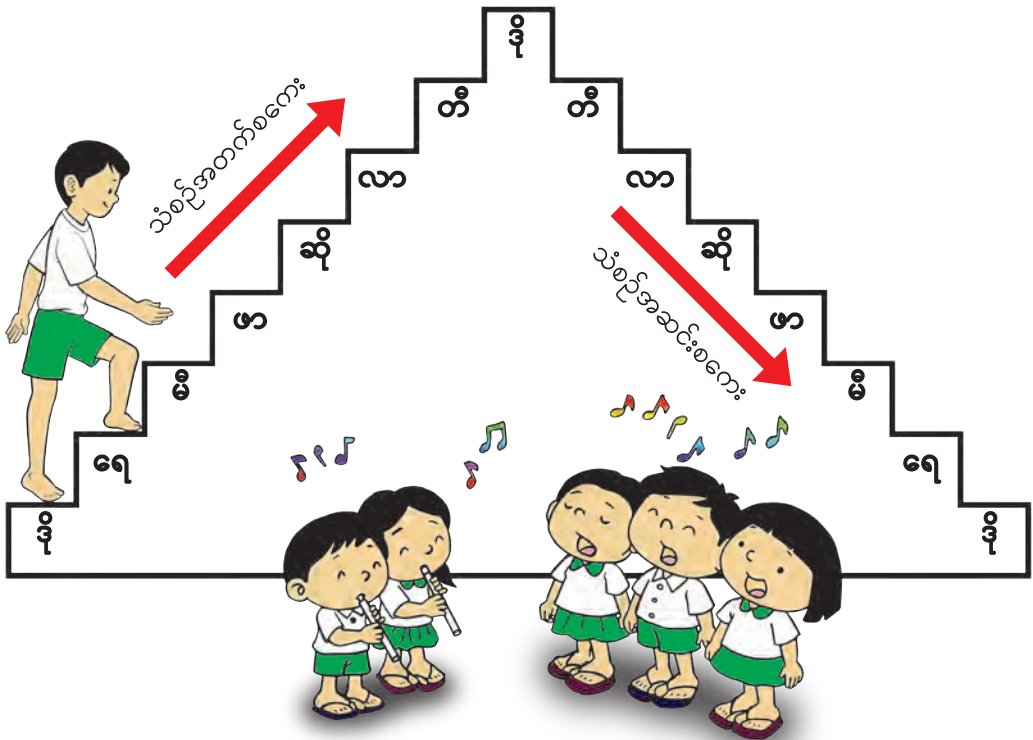


# လျှာအနေအထားမှန်မှန်နဲ့ မှုတ်ကြစို့



- ♩ ရိုက်ချက်(၁)ချက်ရှိသောအသံ one beat note (crotchet)
- ♭ ရိုက်ချက်(၂)ချက်ရှိသောအသံ two beat note (minim)

## အသံအနိမ့်အမြင့်ကို အားလုံးအတူတူမှုတ်ကြရအောင်






# လေးချက်စည်းနဲ့ crotchet သင်္ကေတများကို မှတ်ကြစို့



လျှာသုံး၍ စည်းချက်မှန်မှန် မှတ်ကြစို့



နှစ်ယောက်တစ်တွဲတွဲပြီး အပြန်အလှန်မှတ်ကြမယ်



Musical notation for a two-part exercise in 4/4 time. The first staff has notes with fingerings: 1 (ခို), 2 (ရေ), 3 (မိ), 4 (ဖ), 5 (ဆို့), 6 (လ), 7 (တိ), 1 (ခို). The second staff has notes with fingerings: 1 (ခို), 7 (တိ), 6 (လ), 5 (ဆို့), 4 (ဖ), 3 (မိ), 2 (ရေ), 1 (ခို).


အဖွဲ့အလိုက် လေ့ကျင့်ခန်း(၁)ကို မှတ်ကြစို့

Musical notation for a group exercise in 4/4 time. The first staff has notes with fingerings: 5 (ဆို့), 5 (ဆို့), 5 (ဆို့), 5 (ဆို့) | 5 (ဆို့), 4 (ဖ), 3 (မိ), 0 (ရက်) | 4 (ဖ), 4 (ဖ), 4 (ဖ), 4 (ဖ) | 4 (ဖ), 3 (မိ), 2 (ရေ), 0 (ရက်). The second staff has notes with fingerings: 3 (မိ), 4 (ဖ), 5 (ဆို့), 6 (လ) | 5 (ဆို့), 5 (ဆို့), 1 (ခို), 0 (ရက်) | 1 (ခို), 1 (ခို), 7 (တိ), 7 (တိ) | 1 (ခို), 1 (ခို), 1 (ခို), 0 (ရက်).


# လေးချက်စည်းနဲ့ minim သင်္ကေတများကို မှတ်ကြစို့




လျှာသုံး၍ စည်းချက်မှန်မှန် မှတ်ကြစို့



နှစ်ယောက်တစ်တွဲတွဲပြီး အပြန်အလှန်မှတ်ကြမယ်



အဖွဲ့အလိုက် လေ့ကျင့်ခန်း(၂)ကို မှတ်ကြစို့



နှစ်ချက်စည်းနဲ့ quaver သင်္ကေတများကို မှတ်ကြစို့



လျှာသုံး၍ စည်းချက်မှန်မှန် မှတ်ကြစို့



နှစ်ယောက်တစ်တွဲတွဲပြီး အပြန်အလှန်မှတ်ကြမယ်



Musical notation for a duet exercise in 2/4 time. The first staff shows a sequence of notes with fingerings: 1 (2), 3 (4), 5 (6), 7 (1). The second staff shows a sequence of notes with fingerings: 1 (7), 6 (5), 4 (3), 2 (1).

အဖွဲ့အလိုက် လေ့ကျင့်ခန်း(၃)ကို မှတ်ကြစို့



Musical notation for a group exercise in 2/4 time. The first staff shows a sequence of notes with fingerings: 5 (5), 3 (6), 5 (5), 4 (3), 4 (0). The second staff shows a sequence of notes with fingerings: 7 (7), 6 (7), 6 (5), 5 (5), 6 (7), 1 (1), 0.



# မိတ်ဖက်တေးသံစဉ်နှစ်ခုကို တစ်ထပ်တည်းကျအောင်မှုတ်ကြစို့

The musical score is presented in two systems, each with a treble clef staff and a bass clef staff. The first system's treble staff contains the notes G4, A4, B4, C5, and D5, with fret numbers 5, 5, 3, 6, 6, 5, 5, 5, 4, 3, 4, and 0 below. The bass staff contains notes G2, A2, B2, and C3, with fret numbers 5, 5, 5, 5, 4, and - below. The second system's treble staff contains notes E4, F4, G4, A4, B4, C5, and D5, with fret numbers 7, 7, 6, 7, 7, 6, 5, 1, 7, 6, 5, and 0 below. The bass staff contains notes G2, A2, B2, and C3, with fret numbers 4, 4, 4, 4, 3, and - below.

အခန်း(၅) အသံအနိမ့်အမြင့်ခွဲခြားခြင်း

The image shows two systems of musical notation. Each system consists of a vocal line and a piano accompaniment line. The vocal line includes lyrics and fingerings. The piano line includes fingerings.

**System 1:**

- Vocal line: 5 5 3 | 6 6 5 | 5 5 4 3 | 4 0  
ဆို ဆို ဖိ | လာ လာ ဆို | ဆို ဆို ဖာ ဖိ | ဖာ 0
- Piano line: 5 - | 5 - | 5 5 | 4 -  
ဆို - | ဆို - | ဆို ဆို | ဖာ -

**System 2:**

- Vocal line: 7 7 6 | 7 7 6 | 5 5 6 7 | 1 0  
တိ တိ လာ | တိ တိ လာ | ဆို ဆို လာ တိ | 1 0
- Piano line: 4 - | 4 - | 5 4 | 3 0  
ဖာ - | ဖာ - | ဆို ဖာ | ဖိ 0

- ① ပထမသံစဉ်    ② ဒုတိယသံစဉ်    ①+② တစ်ထပ်တည်းမှုတ်မယ်

# အခန်း(၆) ညီညီလေးရဲ့လ



## ညီညီလေးရဲ့လ

တေးကဗျာ - ပျဉ်းမနားမောင်နီသင်း  
 သံစဉ် - စန္ဒရားချစ်ငွေ

မိုးပေါ်က ဝါတာတာ

ဖိုးလ တသာသာ၊

ဝါတာတာ သာတဲ့လ

ညီညီလေးရဲ့လ။

အခန်း(၆) ညီညီလေးရဲ့လ


3 2 3 1 1 1 | 3 2 1 2 3 -  
 မိုး ပေါ် က ဝါ တာ တာ မိုး လ တ သာ သာ

2 2 2 2 3 2 | 2 2 3 2 1 -  
 ရေ ရေ ရေ ရေ မီး ရေ ညီ ညီ လေး ရဲ့ လ



ညီညီလေးရဲ့လ တေးကဗျာကို လက်ကွက်မှန်မှန် မှတ်ကြစို့။

3 2 3 1 1 1 | 3 2 1 2 3 -  
 မိုး ပေါ် က ဝါ တာ တာ မိုး လ တ သာ သာ  
 4 4 5 4 3  
 ဇာ ဇာ ဆို ဇာ မိ  
 2 2 2 2 3 2 | 2 2 3 2 1 -  
 ဝါ တာ တာ သာ တဲ့ လ ညီ ညီ လေး ရဲ့ လ



နှစ်ယောက်တစ်တွဲတွဲပြီး ပထမသံစဉ်နှင့် ဒုတိယသံစဉ်ကို တစ်ထပ်တည်းမှတ်ကြရအောင်

4 4 5 4 3  
 ဇာ ဇာ ဆို ဇာ မိ  
 2 2 3 2 1 -  
 ရေ ရေ မိ ရေ မိ

- ① ပထမသံစဉ်
- ② ဒုတိယသံစဉ်
- ①+② တစ်ထပ်တည်းမှတ်မယ်



# ညီညီလေးရဲ့လ တေးကဗျာကို မှတ်ကြစို့



အသံအနိမ့်အမြင့် မှန်မှန်နဲ့  
မှတ်နေတယ်နော်

စည်းချက်အနှေးအမြန်ကို  
သတိထားပြီး မှတ်ကြမယ်နော်



အားလုံးညီညီညာညာ မှတ်ကြစို့



ညီညီလေးရဲ့လ တေးကဗျာကို အဖွဲ့လိုက်ညီညီညာညာသရုပ်ဖော်ကြစို့



**ဆက်လက်လေ့ကျင့်ရန်**

### စမ်းချောင်းလေး

Key-C

တေးသွား-ပြင်သစ်



5 6 5 1̣ | 5 6 5 0 | 6 6 5 6 | 5 4 3 2 3 1  
 ဆို လာ ဆို ခို ဆို လာ ဆို လာ လာ ဆို လာ ဆို ဖာ မိ ရေ မိ ခို  
 တောင် တော သာ ယာ သဘာ ၀ ပါ စီး ရစ် ခွေ လို့ စမ်းချောင်းလေး ရဲ့ အား မာန်



5 6 5 1̣ | 5 6 5 0 | 6 6 5 6 | 5 4 3 2 1 0  
 ဆို လာ ဆို ခို ဆို လာ ဆို လာ လာ ဆို လာ ဆို ဖာ မိ ရေ ခို  
 ငြိမ် အေး သာ ယာ သူ စီး လာ အပန်းလည်းပြေ ဖို့ စမ်းချောင်းလေးတေး သံ

### သားသားမီးမီး

Key-C

တေးသွား-ပြင်သစ်



1 1 5 5 | 6 6 5 - | 4 4 3 3 | 2 2 1 -  
 ခို ခို ဆို ဆို လာ လာ ဆို ဖာ ဖာ မိ မိ ရေ ရေ ခို -  
 ညီ ညီ ညာ ညာ သွား ကြ မယ် သား သား မီး မီး ကျောင်း သို့ ကွယ်



5 5 4 4 | 3 3 2 - | 5 5 4 4 | 3 3 2 -  
 ဆို ဆို ဖာ ဖာ မိ မိ ရေ ဆို ဆို ဖာ ဖာ မိ မိ ရေ  
 သန့်သန့် ရှင်း ရှင်း ဝတ် လို့ ရယ် ကျောင်းရောက်ရင် ကွယ် အပိုက်ကောက်မယ်



1 1 5 5 | 6 6 5 - | 4 4 3 3 | 2 2 1 -  
 ခို ခို ဆို ဆို လာ လာ ဆို ဖာ ဖာ မိ မိ ရေ ရေ ခို -  
 ညီ ညီ ညာ ညာ သွား ကြ မယ် သား သား မီး မီး ကျောင်း သို့ ကွယ်

# ညီညီလေးရဲ့လ

Key-F

တေးသွား-စန္ဒရားချစ်ငွေ



3 2 3 1 1 1 | 3 2 1 2 3 - | 2 2 2 2 3 2 | 2 2 3 2 1 -

မိ ရေ မိ ခို ခို ခို | မိ ရေ ခို ရေ မိ ရေ ရေ ရေ ရေ မိ ရေ ရေ မိ ရေ ခို

မိုး ပေါ်ကဝါတာတာ ဖိုး လ တ သာ သာ ဝါ တာ တာ သာ တဲ့ လ ညီ ညီ လေးရဲ့ လ

# ကစားကြမယ်

Key-F

တေးသွား-အင်္ဂလန်



5 | 1 1 1 1 1 2 | 3 3 3 3 3 - | 5 6 5 3 1 2 |

ဆို ခို ခို ခို ခို ခို ရေ မိ မိ မိ မိ မိ ဆို လာ ဆို မိ ခို ရေ


တူ တူ ပုန်းတမ်း က စား တူ တူ ပုန်းတမ်း ကစား သူငယ် ချင်း များ နဲ့ ပျော်ပျော်ရွှင်ရွှင်  
ဖန် ခုန် ကြ မယ် ဟေ့ ဖန် ခုန် ကြ မယ် ဟေ့ သူငယ် ချင်း များ နဲ့ ပျော်ပျော်ရွှင်ရွှင်  
ထုပ်ဆီး တိုး မယ် ဟေ့ ထုပ်ဆီး တိုးမယ် ဟေ့ သူငယ် ချင်း များ နဲ့ ပျော်ပျော်ရွှင်ရွှင်



3 3 2 2 1 0  
မိ မိ ရေ ရေ ခို

တူ တူ ပုန်းတမ်း ကစား  
ဖန် ခုန် ကြ မယ် ဟေ့  
ထုပ်ဆီး တိုး မယ် ဟေ့

# ဒုတိယတန်းသင်ခန်းစာအနှစ်ချုပ်



😊 Scale

သံစဉ်လှေကား

😊 Repeat

ထပ်ကျော့အမှတ်အသား



😊 Breath

အသက်ရှူရန်



😊 Dotted Crotchet



😊 Dotted Quaver

