

ပြည်ထောင်စုသမ္မတမြန်မာနိုင်ငံတော်အစိုးရ  
ပညာရေးဝန်ကြီးဌာန

# ပထမတန်း မြန်မာဖတ်စာ





ပြည်ထောင်စုသမ္မတမြန်မာနိုင်ငံတော်အစိုးရ  
ပညာရေးဝန်ကြီးဌာန

ပထမတန်း  
မြန်မာဖတ်စာ




## မာတိကာ

အခန်း	သင်ခန်းစာ	စာမျက်နှာ
၁	ရင်းရင်းနှီးနှီး မိတ်ဆက်ကြရအောင်	၁
၂	ဗျည်းကဗျာလင်္ကာများ ရွတ်ဖတ်ရေးစို့လား (၁)	၁၂
၃	ဗျည်းကဗျာလင်္ကာများ ရွတ်ဖတ်ရေးစို့လား (၂)	၁၉
၄	ဗျည်းကဗျာလင်္ကာများ ရွတ်ဖတ်ရေးစို့လား (၃)	၂၇
၅	ဗျည်းကဗျာလင်္ကာများ ရွတ်ဖတ်ရေးစို့လား (၄)	၃၂
၆	ဆိုမယ် ရေးမယ် ပုံပြောမယ်	၄၁
၇	သရလက္ခဏာ သိမှတ်စရာ ဗျည်းနဲ့တွဲကြမှာ (၁)	၄၈
၈	သရလက္ခဏာ သိမှတ်စရာ ဗျည်းနဲ့တွဲကြမှာ (၂)	၆၆
၉	သရလက္ခဏာ သိမှတ်စရာ ဗျည်းနဲ့တွဲကြမှာ (၃)	၈၈
၁၀	ဗျည်းတွဲနဲ့ သရလက္ခဏာ ပေါင်းစပ်တွဲကြမှာ (၁)	၉၈
၁၁	ဗျည်းတွဲနဲ့ သရလက္ခဏာ ပေါင်းစပ်တွဲကြမှာ (၂)	၁၁၄
၁၂	စိတ်ဝင်စားဖွယ် ပုံပြောမယ် ကဗျာကလေးလည်း နားထောင်ကွယ် * ဝေါဟာရများ	၁၃၄  ၁၄၆




**အခန်း ၁** ရင်းရင်းနှီးနှီး မိတ်ဆက်ကြရအောင်

**(က) စကားချိုချို ပြောရအောင်**



ပုံထဲမှာ ဘာတွေမြင်ရသလဲ၊ ပြောကြည့်ကြရအောင်။


ကလေးတွေ ဘာဖြစ်နေကြပြီ ထင်သလဲ။



ကလေးတို့ ငှက်ပျောသီး  
စားကြမလားကွဲ့

ဟိုမှာ  
ငှက်ပျောခိုင် ထမ်းလာတဲ့  
ဦးလေးကြီး လာပြီဟေ့

ကလေးတွေ ဘာလုပ်ကြမယ် ထင်သလဲ။





မောင်စ

အင်း စားမယ်  
ငါ့ကို ငှက်ပျောသီးပေး



မောင်ဘ

ကျွန်တော်လည်း  
စားချင်တယ်  
ငှက်ပျောသီးပေး



မောင်မြ

ဦးလေး ကျွန်တော့်ကို  
ငှက်ပျောသီးပေးပါ



မောင်လှ

ဦးဦးရေ  
ကျွန်တော့်ကို ငှက်ပျောသီး  
နည်းနည်းပေးပါနော်



ကလေးတွေရတဲ့ ငှက်ပျောသီးအရေအတွက်က ဘာကြောင့်မတူရတာလဲ။



**ယဉ်ယဉ်ကျေးကျေး ပြောကြပါစို့**



ယဉ်ကျေးတာကို (✓)အမှန်ဖြစ်လို့ မယဉ်ကျေးတာကို (✗)အမှားဖြစ်မယ်။

	တို့တွေ အတူတူ ကျောင်းသွားကြရအောင်။	
	ငါ့ကို စာအုပ်ပေးစမ်း။	
	ညီလေး စာကြိုးစားနော်။	

**ဘယ်လိုပြောကြမလဲ။**



# (ခ) မင်္ဂလာပါ (ကဗျာ)

ဆိုကြည့်ကြရအောင်



## မင်္ဂလာပါ

မောင်တို့မယ်တို့ ကျောင်းခန်းဝင်  
အပြုံးပန်းကိုဆင်၊  
မင်္ဂလာပါ ဆရာမ  
ညီညီညာညာ နှုတ်ဆက်ကြ။


ပျဉ်းမနားမောင်နီသင်း



ဟန်အမူအရာနဲ့  
ဆိုနိုင်ကြရဲ့လား

### (ဂ) အချင်းချင်း မိတ်ဆက်ကြရအောင်





သူငယ်ချင်းတွေနဲ့ မိတ်ဆက်ကြရအောင်



ကလေးတို့မှာရှိတဲ့ ပစ္စည်းကလေးတွေကို ပြောကြည့်ကြရအောင်။



ကလေးတို့ ကြိုက်တဲ့ ကစားနည်းတွေကို ပြောကြည့်ကြရအောင်။



ကလေးတို့ ကြိုက်တဲ့ အစားအစာတွေကို ပြောကြည့်ကြရအောင်။

### (ဃ) မိသားစုနဲ့ မိတ်ဆက်ဖို့

ဆရာမိသားစုမှာ  
ဆရာဖေဖေ မေမေ  
ဆရာဇနီးနဲ့ သားသမီးတွေ  
ရှိကြတယ်



ကဲ ကလေးတို့  
မိသားစုမှာရောကွယ်



သားရဲ့  
မိသားစုမှာတော့  
ဘိုးဘိုး ဘွားဘွား  
ဖေဖေ မေမေ  
တို့ရှိကြပါတယ်





သမီးက ဘိုးဘိုး  
ဦးဦး ဒေါ်ဒေါ်တို့ မိသားစုနဲ့  
နေပါတယ်ရှင့်



ကျွန်တော်လည်း ပြောချင်တယ်



ကလေးတို့ မိသားစုအကြောင်း ပြောကြစို့



အချင်းချင်း ပြောကြည့်ရအောင်။



အတန်းရှေ့ထွက်ပြီး ပြောကြမယ်။


စကားကို ယဉ်ယဉ်ကျေးကျေး ပြောတတ်ကြပြီလား။

**အခန်း ၂**

**ဗျည်းကဗျာလင်္ကာများ  
ရွတ်ဖတ်ရေးစို့လား (၁)**

**(က) ဖိုးစလုံး (ကဗျာ)**

ဆိုကြည့်ကြရအောင်




**ဖိုးစလုံး**

စလုံး စလုံး ဖိုးစလုံး  
စောစောစီးစီး စာဆိုတုန်း။  
စာဆိုတုန်းမှာ ဗိုက်ကဆာ  
ဆီဆမ်းစားဖို့ ထမင်းရှာ။  
အောက်ဆင့်မှာလား  
စင်ပေါ်လား။  
ဆ ဆာ ဆ့ ဆား။  
စ စာ စ့ စား။



တက္ကသိုလ်မြတ်စိုး





စ ဆ


စ နှင့် ဆ အသံကို ခွဲခြား ဆိုကြည့်ကြရအောင်။ ပီပီသသ ရွတ်ဆိုနိုင်ရင် အကွက်ထဲမှာ (✓) အမှန်ခြစ်ကြမယ်။


စ					
ဆ					


### (ခ) ရေးခြစ်ကြရအောင်

(၁) 

(၂) 

(၃) 

(၄) 

(၅) 

### ၀ လုံးလေးတွေ ရေးကြည့်ကြရအောင်

Handwriting practice lines consisting of four horizontal lines: a top red line, two middle blue lines, and a bottom red line. A dashed circle is positioned at the beginning of the second blue line from the top.

### (ဂ) ရုပ်ပုံကြည့်ကာရွတ်ဆိုစို့ ဗျည်းသံရုပ်ပုံရွေးချယ်စို့ (၁)



က ကလေးငယ် ချစ်စဖွယ်။




က



အမည် ကကြီး



က



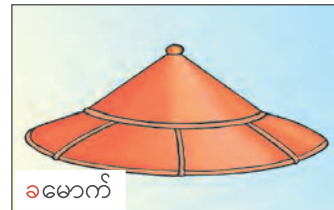
ခ ခရေကိုး မလေးပြုံး။




ခ



အမည် ခခွေး



ခ




၂။ ဗျည်းကဗျာလင်္ကာများ ရွတ်ဖတ်ရေးစို့လား (၁)




ဂ ဂဏန်းသင် ပြုံးရွှင်ရွှင်။



အမည် ဂငယ်



ဂဏန်း



ဂဗွန်




ဂီတာ




င ငချိပ်ပေါင်း စားလို့ကောင်း။




အမည် င



ငချိပ်ပေါင်း





ငါး



ငရုတ်သီး



လှေကျင့်ကြရအောင်



စ ဝခန်းသာ တောင်တန်းပြာ။



အမည် စလုံး



၂။ ဗျည်းကဗျာလင်္ကာများ ရွတ်ဖတ်ရေးစို့လား (၁)



ဆ ဆရာမ ရိုသေကြ။



ဆ




အမည် ဆလိမ်



ဆ

Handwriting practice lines for the letter 'ဆ'.



ဆရာမ



ဆု



ဆင်



ဇ လေပ်ဖြူ သင်းကြူကြူ။



ဇ



အမည် ဇက္ခဲ



ဇ


Handwriting practice lines for the letter 'ဇ'.



ဇလပ်ဖြူ



ဇလုံ



ဇီးကွက်

၂။ ဗျည်းကဗျာလင်္ကာများ ရွတ်ဖတ်ရေးစို့လား (၁)



ည ညနေခင်း ရေခပ်ဆင်း။



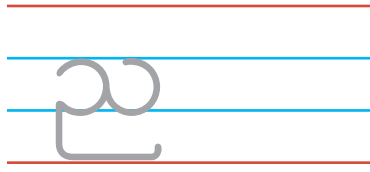
ည



အမည် ည




ည



ညနေခင်း

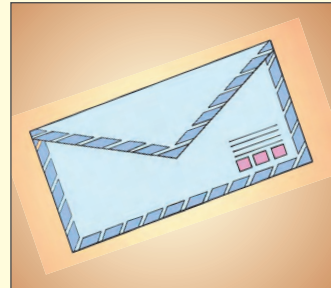


ညီမ



ညောင်ပင်

လေ့ကျင့်ကြရအောင်





၃။ ဗျည်းကဗျာလင်္ကာများ ရွတ်ဖတ်ရေးစို့လား (၂)

**အခန်း ၃**


**ဗျည်းကဗျာလင်္ကာများ  
ရွတ်ဖတ်ရေးစို့လား (၂)**

**(က) တို့ကျောင်း (ကဗျာ)**

**တို့ကျောင်း**

ပန်းကလေးများ ပွင့်တော့မည်  
ဖူးတံ ဝင့်လိုချီ၊  
နေခြည်မှာ ရွှေရည်လောင်း  
ငါတို့ စာသင်ကျောင်း။

ပျဉ်းမနားမောင်နီသင်း



ဟန် အမူအရာနဲ့  
ဆိုနိုင်ကြရဲ့လား



(ခ) ရုပ်ပုံကြည့်ကာရွတ်ဆိုစို့ ဗျည်းသံရုပ်ပုံရွေးချယ်စို့ (၂)



တ တမာပင် ရွာအဝင်။




တမာပင်



တ




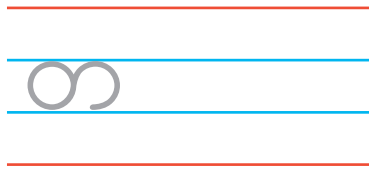
အမည် တဝမ်းပူ



တဲ



တ



တိမ်



ထ ထမင်းပွဲ လက်ဆုံနွဲ့။



ထမင်းပွဲ



ထ




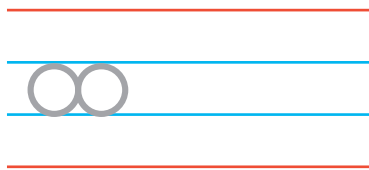
အမည် ထဆင်ထူး



ထန်းပင်



ထ



ထိုင်ခုံ

၃။ ဗျည်းကဗျာလင်္ကာများ ရွတ်ဖတ်ရေးစို့လား (၂)



ဒ ဒရယ် ယုန် သားမျိုးစုံ။



ဒ




အမည် ဒထွေး



ဒ

Handwriting practice lines for the letter 'ဒ'. The letter 'ဒ' is shown on a set of three horizontal lines (top red, middle blue, bottom red).



ဒရယ်



ဒေါင်း



ဒူးရင်းသီး



ခ ခနိတန်း ပင်လယ်ကမ်း။



ခ



အမည် ခအောက်ခြိုက်




ခ

Handwriting practice lines for the letter 'ခ'. The letter 'ခ' is shown on a set of three horizontal lines (top red, middle blue, bottom red).



ခနိ



ခား



ခတ်ခဲ

၃။ ဗျည်းကဗျာလင်္ကာများ ရွတ်ဖတ်ရေးစို့လား (၂)



န နဖူးပြင် နံ့သာတင်။



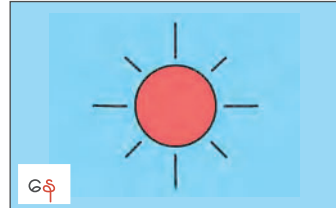

န





အမည် နငယ်



န



လေ့ကျင့်ကြရအောင်




၃။ ဗျည်းကဗျာလင်္ကာများ ရွတ်ဖတ်ရေးစို့လား (၂)




ပ ပလွေမှုတ် ကိုဖိုးတုတ်။




အမည် ပစောက်



ပလွေ



ပေတံ




ပန်း



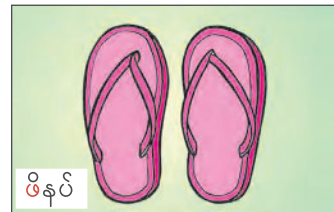
ဖ ဖရံယို အလွန်ချို။




အမည် ဖဦးထုပ်



ဖရံယို



ဖိနပ်



ဖရဲသီး


၃။ ဗျည်းကဗျာလင်္ကာများ ရွတ်ဖတ်ရေးစို့လား (၂)



ဗ ဗလကြီး ဆင်ပြောင်စီး။



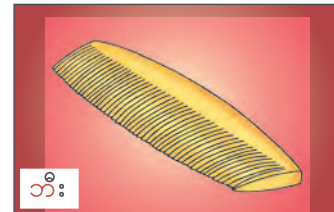
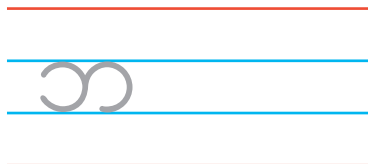
အမည် ဗထက်ခြိုက်



ဘ ဘဘိုးအို ဆီးလိုကြို။



အမည် ဘကုန်း




၃။ ဗျည်းကဗျာလင်္ကာများ ရွတ်ဖတ်ရေးစို့လား (၂)



မ မမလေး ဝလုံးရေး။



အမည် မ



မမ




မောင်း



မီးပုံးပျံ

လေ့ကျင့်ကြရအောင်



### (ဂ) တစ် နှစ် စာကိုချစ်



တစ်

နှစ်

စာကို ချစ်။

သုံး

လေး၊

မသိတာ မေး။

ငါး

ခြောက်၊

နှစ်ချင်းပေါက်။

ခုနှစ်

ရှစ်၊

တပည့် ချစ်။

ကိုး

တစ်ဆယ်၊

ကြိုးစားမယ်။

တင်မိုး



**အခန်း ၄**

**ဗျည်းကဗျာလင်္ကာများ  
ရွတ်ဖတ်ရေးစို့လား (၃)**

**(က) တောင်တောရယ်သာ (ကဗျာ)**



**တောင်တောရယ်သာ**

တောင်တောရယ်သာ  
မာလာက ငုံဖူး။  
တစ်ပင်ကို နှစ်ပင်ယှက်တယ်  
ကျေးငှက်က မြူး။

အမည်မသိ ရှေးစာဆို

ဟန် အမူအရာနဲ့  
ဆိုနိုင်ကြရဲ့လား



### (ခ) ရုပ်ပုံကြည့်ကာ ရွတ်ဆိုစို့ ဗျည်းသံရုပ်ပုံ ရွေးချယ်စို့(၃)



ယ ယမင်းခင် ကကြိုးဆင်။



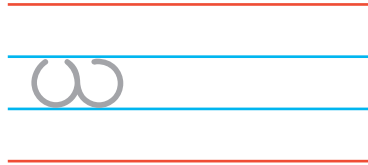
ယ



အမည် ယပက်လက်



ယ



ရ ရထားကြီး ပျော်ပျော်စီး။





ရ



အမည် ရကောက်



ရ



၄။ ဗျည်းကဗျာလင်္ကာများ ရွတ်ဖတ်ရေးစို့လား (၃)



လ လဝါဝါ ထိန်ထိန်သာ။



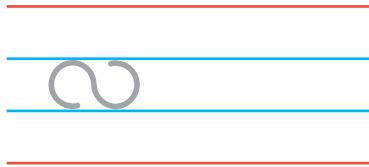
လ



အမည် လ




လ



လ



လေယာဉ်ပျံ



လိပ်



ဝ ဝတုတ်တုတ် ဖိုးဝရုပ်။




ဝ



အမည် ဝ



ဝ



ဖိုးဝရုပ်



ဝါးလက်ခုပ်



ဝက်

၄။ ဗျည်းကဗျာလင်္ကာများ ရွတ်ဖတ်ရေးစို့လား (၃)



သ သပြေညို အောင်ပွဲကြို။



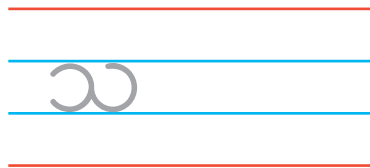
သ




အမည် သ




သ



ဟ ဟ ဟာ ဟ ရယ်လိုက်ရ။  
(ရယ်ကို ရီဟု အသံထွက်ပါ။)



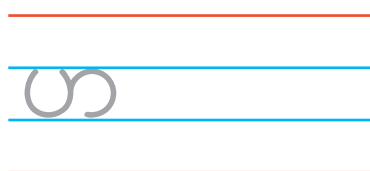
ဟ



အမည် ဟ



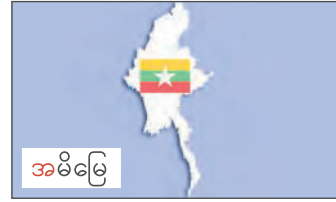
ဟ



၄။ ဗျည်းကဗျာလင်္ကာများ ရွတ်ဖတ်ရေးစို့လား (၃)



အ အမိမြေ တို့တိုင်းပြည်  
ငါတို့ ချစ်တဲ့မြေ။



အမိမြေ



အ



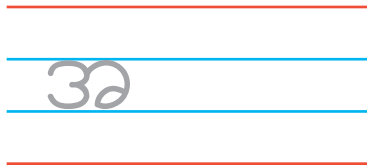
အမှိုက်ပုံး



အမည် အ






အ



အရုပ်

လေ့ကျင့်ကြရအောင်



# အခန်း ၅

## ဗျည်းကဗျာလင်္ကာများ ရွတ်ဖတ်ရေးစို့လား (၄)

### (က) အပျော်မီးရထား (ကဗျာ)

#### အပျော်မီးရထား

မီးရထားကြီး တဂျုတ်ဂျုတ်  
 သွားတော့ တလှုပ်လှုပ်။  
 ရှေ့တိုးနောက်ဆုတ် လမ်းပြောင်းယူ  
 ရှန်တိန် လုပ်နည်းတူ။  
 နောက်ကလိုက်သူ ရထားထိန်း  
 လှုပ်ပြ အလံစိမ်း။  
 ဘယ်ညာယိမ်းတဲ့ ခေါင်းတွဲဟာ  
 အင်ဂျင် မဟုတ်ပါ။  
 ဝိုင်းစက်မျက်နှာ ကိုယ်မှာလုံး  
 အစ်ကို အကြီးဆုံး။  
 ဂျုန်းဂျုန်းဂျက်ဂျက် အော်ကာကွယ်  
 ညီလေး ညီမငယ်။  
 တွဲများသဖွယ် ချိတ်ကာသွား  
 အပျော် မီးရထား။

၆၀န



ဟန်အမူအရာနဲ့  
 ဆိုနိုင်ကြရဲ့လား

(ခ) အသုံးနည်းသောဗျည်းများ သင်ကြားကြစို့လား



ဆိုကြည့်ကြစို့ ရေးကြစို့

ဃ ဃကြီး ဃု ဃု

ဈ ဈဗျင်းဆွဲ ဈု ဈု

ဋ ဋသန်လျင်းချိတ် ဋု ဋု

ဌ ဌဝမ်းဘဲ ဌု ဌု



ဆိုကြည့်ကြစို့. ရေးကြစို့.

ဥ

ဥရင်ကောက်

◦ ဥ

ဥ

ဃ

ဃရေမှုတ်

◦ ဃ

ဃ

ဏ

ဏကြီး

◦ ၂ ၃ ဏ

ဏ

ဏှ

ဏှကြီး

◦ ဏှ

ဏှ



၅။ ဗျည်းကဗျာလင်္ကာများ ရွတ်ဖတ်ရေးစို့လား (၄)

### (ဂ) အသံမှန်မှန် ရွတ်ဆိုရန်



ဗျည်းအသံလေးတွေ ရွတ်ဆိုကြရအောင်။

က	ခ	ဂ	ဃ	င
စ	ဆ	ဇ	ဈ	ည
ဋ	ဌ	ဍ	ဎ	ဏ
တ	ထ	ဒ	ဓ	န
ပ	ဖ	ဗ	ဘ	မ
ယ	ရ	လ	ဝ	သ
	ဟ	ဣ	အ	



၅။ ဗျည်းကဗျာလင်္ကာများ ရွတ်ဖတ်ရေးစို့လား (၄)



ဗျည်းအမည်လေးတွေ ပြောကြရအောင်။

က (ကကြီး)	ခ (ခရွေး)	ဂ (ဂငယ်)	ဃ (ဃကြီး)	င (င)
စ (စလုံး)	ဆ (ဆလိမ်)	ဇ (ဇက္ခ)	ဈ (ဈာန်ဆွဲ)	ည (ည)
ဋ (ဋသန်လျင်းချိတ်)	ဌ (ဌဝမ်းဘဲ)	ဍ (ဍရင်ကောက်)	ဎ (ဎရေမှုတ်)	ဏ (ဏကြီး)
တ (တဝမ်းပူ)	ထ (ထဆင်ထူး)	ဒ (ဒထွေး)	ဓ (ဓအောက်မြိုက်)	န (နငယ်)
ပ (ပစောက်)	ဖ (ဖဦးထုပ်)	ဗ (ဗထက်မြိုက်)	ဘ (ဘကုန်း)	မ (မ)
ယ (ယပက်လက်)	ရ (ရကောက်)	လ (လ)	ဝ (ဝ)	သ (သ)
	ဟ (ဟ)	ဌ (ဌကြီး)	အ (အ)	



၅။ ဗျည်းကဗျာလင်္ကာများ ရွတ်ဖတ်ရေးစို့လား (၄)



အဖတ်အရွတ် လေ့ကျင့်ကြရအောင်။



ဒီဇယားမှာ ရှေ့ဆုံးက ဗျည်းကို က လို့ အသံထွက်တယ်  
နာမည်က ကကြီးလို့ ခေါ်တယ် တခြားဗျည်းတွေကိုလည်း  
ဖတ်ကြည့်ကြရအောင်

က	ယ	က	ခ	ခ	ဂ	က
တ	ယ	တ	ထ	ထ	ဒ	တ
ခ	ဖ	စ	ဆ	ဆ	ဇ	စ
ဂ	င	ပ	ဖ	ဖ	ဗ	ပ
ဇ	စ	င	ဂ	င	ည	န
ဘ	ဟ	တ	သ	လ	ယ	ရ
မ	ပ	ယ	ရ	ဈ	စ	ဆ



၅။ ဗျည်းကဗျာလင်္ကာများ ရွတ်ဖတ်ရေးစို့လား (၄)

## (ဃ) ဗျည်းကလေးတွေကို ကြည့်ကာရယ် သိမှတ်ဖို့ကို လေ့ကျင့်မယ်



က မှ အ အထိ အောက်ပါဗျည်းများကို ပြည့်စုံအောင်ဖြည့်ပါ။

က	ခ		ဃ	င
စ	ဆ	ဇ		ည
	ဌ	ဍ	ဎ	ဏ
တ		ဒ	ဓ	န
ပ	ဖ	ဗ		မ
	ရ	လ	ဝ	သ
		ဟ	အ	

၅။ ဗျည်းကဗျာလင်္ကာများ ရွတ်ဖတ်ရေးစို့လား (၄)



တူတဲ့ဗျည်းတွေကို ရွေးကြရအောင်။

က	ဝ	ထ	က	င
ဂ	ထ	ဂ	စ	ဇ
ခ	က	ဃ	ည	ခ
ည	ဂ	က	ည	င
တ	ဈ	တ	ခ	ဃ
ဃ	ဃ	ခ	ဂ	င
င	ဆ	င	စ	ဇ
ဈ	က	ဇ	ဈ	ည
ထ	ည	ဗ	က	ထ
ဗ	င	ည	ဗ	ထ
ဇ	ဈ	ဇ	က	စ

၅။ ဗျည်းကဗျာလင်္ကာများ ရွတ်ဖတ်ရေးစို့လား (၄)



ရုပ်ပုံကြည့်ပြီး ချစ်စရာတိရစ္ဆာန်ကလေးတွေနဲ့ မိတ်ဖွဲ့ကြရအောင်



တိရစ္ဆာန်ကလေးတွေအမည်မှာပါတဲ့ ဗျည်းတွေကို ပြောပြနိုင်မလား။

အခန်း ၆ ဆိုမယ် ရေးမယ် ပုံပြောမယ်

(က) မမ ဝဝ (ကဗျာ)

မမ ဝဝ

မမ ဝဝ  
ထထ က  
အက ပထမ။  
ကပါ ကပါ  
မမရာ  
ညည လသာသာ။  
ညအခါ  
ငါစာရ။  
မမ ဝဝ  
ထထ က။

တင်ဆိုး



ဟန်အမူအရာနဲ့ ဆိုနိုင်ကြရဲ့လား



(ခ) အရေးအဖတ် လေ့ကျင့်ကြရအောင်



ဆိုကြည့်ကြစို့. ရေးကြည့်ကြစို့.

မ

မမ

မမဝ

Handwriting practice lines (red top and bottom, blue middle) for the letter 'မ'.



ည

ညည

ညညက

Handwriting practice lines (red top and bottom, blue middle) for the letter 'ည'.




က

ကက

ကကထ

Handwriting practice lines (red top and bottom, blue middle) for the letter 'က'.







ဆိုကြည့်ကြစို့. ရေးကြည့်ကြစို့.

က

Handwriting practice lines for the letter 'က'.



အက

Handwriting practice lines for the word 'အက'.

ဘ

Handwriting practice lines for the letter 'ဘ'.



အဘ

Handwriting practice lines for the word 'အဘ'.

ဝ

Handwriting practice lines for the letter 'ဝ'.



အဝ

Handwriting practice lines for the word 'အဝ'.



ဆိုကြည့်ကြစို့. ရေးကြည့်ကြစို့.

ဗလ

Handwriting practice lines for the word 'ဗလ' (Strength). The lines are red, blue, and red, with a blue middle line.



ပထမ

Handwriting practice lines for the word 'ပထမ' (First). The lines are red, blue, and red, with a blue middle line.




မထရ

Handwriting practice lines for the word 'မထရ' (Don't fail). The lines are red, blue, and red, with a blue middle line.



(ဂ) နွေ မိုး ဆောင်း အကြောင်း ပြောကာရယ်  
ယှဉ်တွဲကြည့်ကြမယ်



မိုးရွာတယ်



အိုက်တယ်



ကောက်စိုက်တယ်



ချမ်းတယ်



နှင်းကျတယ်



ပူတယ်



ခြောက်သွေ့တယ်




မီးလှုံတယ်




စိုစွတ်တယ်



(ဃ) ကြက်ကလေး (ပုံပြင်)






### မေးခွန်း

- ၁။ ကြက်မိသားစု အစာရှာနေတုန်း ဘယ်သူ့ကို တွေ့သလဲ။
- ၂။ ကြက်အမေကြီးက ကြက်ကလေးတွေကို ဘာပြောမယ်ထင်သလဲ။
- ၃။ ကြက်ကလေး တစ်ကောင်က ကြက်အမေကြီးကို ဘာပြန်ပြောလဲ။
- ၄။ ကြောင်ကြီး ဘာဖြစ်လို့ လန့်သွားတာလဲ။

ရုပ်ပုံကလေးတွေကို ကြည့်ပြီး ပြောနိုင် ကြတယ် မဟုတ်လား



**အခန်း ၇**

သရလက္ခဏာ သိမှတ်စရာ  
ဗျည်းနဲ့ တွဲကြမှာ (၁)

**(က) ဆန်းသစ်စ (ကဗျာ)**



ဆန်းသစ်စ လကလေးဟာ  
အဲဒါ ရေးချပါ။

-၁

ပြောင်းပြန်လှည့်ကာ ဝတ်ဆံထိုး  
အဲဒါ သဝေထိုး။

၆-

— ဝ | ၆ — | ဝ | ၉

ရေအိုးကလေး ရွက်လာရင်  
အဲဒါ လုံးကြီးတင်။

လုံးကြီးတင်မှာ မျက်ဆန်ခတ်  
လုံးကြီးတင်ဆန်ခတ်။

ဝ

၉

တင်မိုး

(ခ) အ အာ အား သရများ သင်ကြားကြစို့လား



အ	အာ	အား
-	-၁	-၁း
-	-၂	-၂း



က	ကာ	ကား	ခ	ခါ	ခါး
စ	စာ	စား	ဂ	ဂါ	ဂါး
ဆ	ဆာ	ဆား	င	ငါ	ငါး
ထ	ထာ	ထား	ဒ	ဒါ	ဒါး
န	နာ	နား	ပ	ပါ	ပါး
ရ	ရာ	ရား	ဝ	ဝါ	ဝါး

ခ၊ ဂ၊ င နဲ့ ဒ၊ ပ၊ ဝ ခြောက်လုံးကို မောက်ချ၊ ကျန်ကျန်သမျှ ဗျည်းအက္ခရာ ဝိုက်ချ ရေးကြပါ။



စာလုံးကလေးတွေ ထောက်ကာရယ် ဖတ်ကြည့် ရေးကြည့်မယ်။

လ လာ လား

ဝ ဝါ ဝါး



၇။ သရလက္ခဏာ သိမှတ်စရာ ဗျည်းနဲ့ တွဲကြမှာ (၁)



ရုပ်ပုံကလေးတွေ ကြည့်ကာရယ် ရွတ်ဆို ရေးကြည့်မယ်။




ဆရာမ



စပါး



ဝါး



ငါး



ကစားစရာ




ဖလား



ရထား



ပဝါ



နဂါး



ကစား



အစားအစာ



စကားလုံးကလေးတွေ စီကာရယ် ရွတ်ဆို ရေးကြည့်မယ်။

ညအခါ

လသာသာ

ကစားမလား

နားမလား။



အစားအစာ

ဝါးစားပါ

အသား ပါသလား

ငါးပါသလား။



ကစားစရာ

ကစားပါ

အားထားစရာ

သားသား လာ။



စာရ သလား

ခဏ လာပါ


ဆရာမ အနား

လာသာ လာပါ။



ရုပ်ပုံကလေးတွေ ကြည့်ကာရယ် ယှဉ်တွဲ ရေးကြည့်မယ်။

လာ ဝါး က ကား လ ငါး



သံတူမျဉ်းသား ရွေးပါလား။

- ဝ    |    - ဂ

ဆရာ လာပါ။

- ဝး    |    - ဂါး

အသား ဝါးစားပါ။

- ဝ    |    - ဂါ

ဝါဝါ စာရသလား။

- ဝ    |    - ဂါ

ရထား မလာပါ။

- ဝး    |    - ဂါး

အားရပါးရ စားပါ။

(ဂ) အသုံးများတဲ့ အထူးအက္ခရာများ သင်ကြားကြစို့လား

၏ ၊ ဤ ၊ ၍ ၊ ဌ



ပုံကလေးတွေကို ကြည့်ကာရယ် ရွတ်ဆို ရေးကြည့်မယ်။

၏ အိ



၏ ၍

\_\_\_\_\_

\_\_\_\_\_

\_\_\_\_\_

ဌ ရွေ့



ဌ ၍

\_\_\_\_\_

\_\_\_\_\_

\_\_\_\_\_

ဌ အိ



ဌ ၍

\_\_\_\_\_

\_\_\_\_\_

\_\_\_\_\_

ဌ နှိုက်



ဌ ၍

\_\_\_\_\_

\_\_\_\_\_

\_\_\_\_\_



စကားလုံးကလေးတွေ စီကာရယ် ရွတ်ဆို ရေးကြည့်မယ်။

ဤဆရာ လာသလား။

အားရပါးရ စား၏။

ဘဘ တရားနာ၏။

ကားအနား၌ မကစားရ။

နားနာ၍ သနားစရာ။

ဤရထား မလာပါ။

ညအခါ၌ လသာ၏။



(ဃ) အိ အီ အီး သရများ သင်ကြားကြစို့လား



အိ	အီ	အီး
◌ိ	◌ီ	◌ီး
ဒိ	ဒီ	
ဇိ	ဇီ	



မိ	မီ	မီး	ပိ	ပီ	ပီး
ဆိ	ဆီ	ဆီး	မိ	မီ	မီး
ညိ	ညီ	ညီး	စညိ	စညီ	စညီး
ဝိ	ဝီ	ဝီး	မညိ	မညီ	မညီး
နိ	နီ	နီး	သညိ	သညီ	သညီး



စာလုံးကလေးတွေ ထောက်ကာရယ် ဖတ်ကြည့် ရေးကြည့်မယ်။

ဝိ                      မိ                      မီး

ဝိဝိ                      မိမိ                      မီးမီး

၇။ သရလက္ခဏာ သိမှတ်စရာ ဗျည်းနဲ့ တွဲကြမှာ (၁)



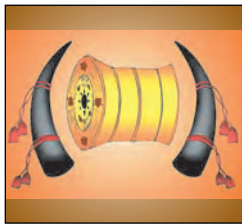
ရုပ်ပုံကလေးတွေ ကြည့်ကာရယ် ရွတ်ဆိုရေးကြည့်မယ်။



နာရီ



ထီး




ဖားစည်




ဆီးသီး



ဆီမီး



မီးနီ




မိဘ

သတိ	ညီညီစီ	သမီး သား	ပီပီသသ
ညီမ	မထိရ	ခရီး	ထိမိ
			အနီအဝါ

၇။ သရလက္ခဏာ သိမှတ်စရာ ဗျည်းနဲ့ တွဲကြမှာ (၁)



စကားလုံးကလေးတွေ စီကာရယ် ရွတ်ဆို ရေးကြည့်မယ်။



ညီညီ ညာညာ

အနီးလာ

ဆရာ မိဘ


သတိရ။

ဆီမီး ဝါဝါ

ညီညီ စီထားသည်။

အနီးအနား

သမီး သား လာပါ။



အရိုး လာသည်။

ဆီးသီး ပါသလား။

အဆီ မစား။

အသီး စားပါ။



ဤခရီး နီးသလား။

ငါးနာရီ လာရ၏။

မီးရထား စီးလာပါ။

အလကား မစီးရ။








ရုပ်ပုံကလေးတွေ ကြည့်ကာရယ် ယှဉ်တွဲ ကြည့်ကြမယ်။

ညီမလေး



ဆီးသီး



ဂီတာ



မိဘ



ထီး



သံတူမျဉ်းသား ရွေးပါလား။

ဝ

သတိရသည်။

ဓ

အသား နီသည်။

ဓိး

အသီး စားပါ။

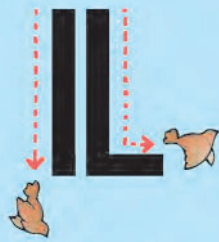
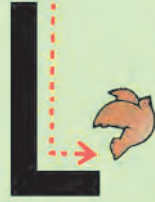
ဤ

ဤလူ ဝသည်။

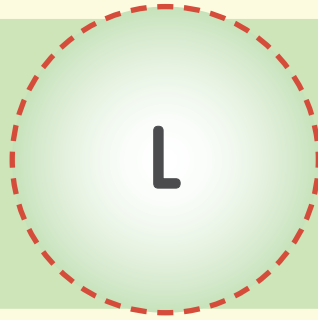
ဓိး

မီး မကစားရ။

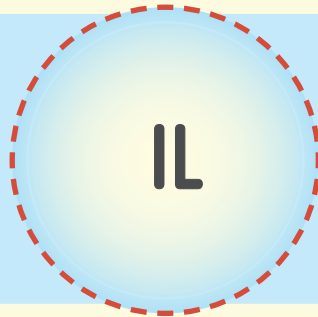
(င) ပြေးပွဲ ဖြိုင်ပွဲ (ကဗျာ)



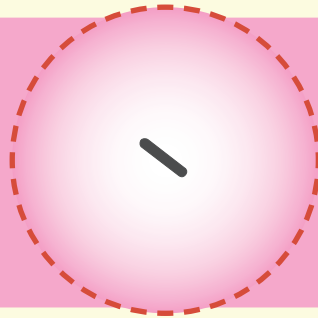
ခြေထောက်တစ်ဖက်  
ထောက်လို့ရပ်  
တစ်ချောင်းငင်လို့ မှတ်။



နှစ်ဖက်ရပ်တော့  
နှစ်ချောင်းငင်  
ပြေးပွဲ ပြိုင်ပွဲ ဝင်။



ပြေးရင်းပင်  
နောက်ပြန်လဲ  
နောက်ပစ် ကလေးပဲ။  
ခဏ ခဏ လဲ။



တင်မိုး



(စ) အု အူ အူး သရများ သင်ကြားကြစို့လား



အု	အူ	အူး
၂	၂	၂



ကု	ကူ	ကူး	ထု	ထူ	ထူး
ခု	ခု	ခုး	ပု	ပူ	ပူး
စု	စူ	စူး	မု	မူ	မူး
ဆု	ဆူ	ဆူး	လု	လူ	လူး
တု	တူ	တူး	ဟု	ဟူ	ဟူး



စာလုံးကလေးတွေ ထောက်ကာရယ် ဖတ်ကြည့် ရေးကြည့်မယ်။

Handwriting practice lines for the letter 'u'. The first row shows three examples of the letter 'u' on a four-line grid: a solid 'u', a dashed 'u', and a dotted 'u'. The second row shows three examples of the letter 'u' on a four-line grid: a solid 'u', a dashed 'u', and a dotted 'u'.

၇။ သရလက္ခဏာ သိမှတ်စရာ ဗျည်းနဲ့ တွဲကြမှာ (၁)



ရုပ်ပုံကလေးတွေ ကြည့်ကာရယ် ရွတ်ဆိုရေးကြည့်မယ်။



ငှါ



တူ



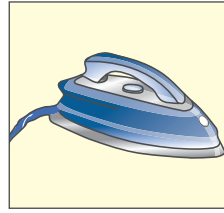
ဘူးသီး



အာလူး



စာဥ



မီးပူ



ပု



ပူး



မိသားစု

တူထု	စာကူး	အတူတူ	ဦးဦး	ဘုရားပူး
ဆုယူ	အနားယူ	တူရိယာ	အမူအရာ	



စကားလုံးကလေးတွေ စီကာရယ် ရွတ်ဆို ရေးကြည့်မယ်။

သူ ပညာ ထူး၏။  
ပထမဆု ရသည်။  
ဆု ယူလာသည်။  
အတု ယူစရာ။



ရာသီဥတု ပူသည်။  
ထီး ယူလာသလား။  
ဦးဦး လာ၏။  
အနားယူပါ။



ဤမိသားစု  
ဘုရားဖူး လာ၏။  
လူစုလာသည်။  
ဦးသာထူး ပါသလား။



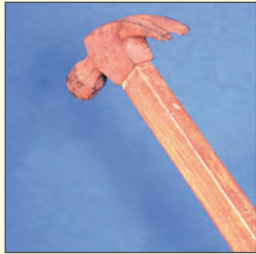
စားစရာ လာယူပါ။  
ညီညီညာညာ လာပါ။  
လုမယူရ။  
အတူတူ စားပါ။





ရုပ်ပုံကလေးတွေ ကြည့်ကာရယ် ယှဉ်တွဲရေးကြည့်မယ်။

စုဘူး	တူ	ဥ	အာလူး
ရူ	ငှါ		ရေကူး




---



---



---




---



---



---




---



---



---

၈။ သရလက္ခဏာ သိမှတ်စရာ ဗျည်းနဲ့ တွဲကြမှာ (၂)

**အခန်း ၈**

သရလက္ခဏာ သိမှတ်စရာ  
ဗျည်းနဲ့ တွဲကြမှာ (၂)

(က) ဖိုးသာထူး (ကဗျာ)





ဆိုကြည့်ကြရအောင်



**ဖိုးသာထူး**

ဖိုးသာထူး ဖိုးသာထူး  
အလွန်ဝတဲ့ ဖိုးသာထူး။  
ဖိုးသာထူးက ဝမ်းပူပူ  
ဖိုးဝကြီးနဲ့တူ။  
တူပါသကဲ့ မယုံငြား  
သည်မှာ ကြည့်ပါလား။

မောင်ဖြူ



(ခ) အေ အေ့ အေး သရများ သင်ကြားကြစို့လား



အေ	အေ့	အေး
ေ -	ေ့ -	ေ - :
ဧ	၍	



ကေ	ကေ့	ကေး	ဖေ	ဖေ့	ဖေး
ဇေ	ဇေ့	ဇေး	မေ	မေ့	မေး
တေ	တေ့	တေး	ရေ	ရေ့	ရေး
နေ	နေ့	နေး	လေ	လေ့	လေး
ပေ	ပေ့	ပေး	ဝေ	ဝေ့	ဝေး



စာလုံးကလေးတွေ ထောက်ကာရယ် ဖတ်ကြည့် ရေးကြည့်မယ်။

နေ      နေ့      နေး

တေ      တေ့      တေး


၈။ သရလက္ခဏာ သိမှတ်စရာ ဗျည်းနဲ့ တွဲကြမှာ (၂)




ရုပ်ပုံကလေးတွေ ကြည့်ကာရယ် ရွတ်ဆို ရေးကြည့်မယ်။



ရေဘူး



ဖေဖေ မေမေ



နေ့အခါ




ညီလေး



ဈေး



ဆေးဆရာ



နေ



ခရေ



ပေးစာ




စကားလုံးကလေးတွေ စီကာရယ် ရွတ်ဆို ရေးကြည့်မယ်။



သားကလေး တီတာတာ  
မေမေ့ အနားလာ။  
ဖေဖေ မေမေ သူ့စကား  
တူတူရေ ဝါး။

စာအရေးအသား  
အလေးထားပါ။  
ငေးမနေရ။  
အားပေး ကူညီပါ။



ယနေ့ နေသာ၏။  
လေမလာ၍ ပူသည်။  
ခရီးဝေးက လာရသည်။  
ရေအေးအေး ပေးပါ။



ဖေဖေ မေမေ  
မာပါစေ။  
မေမေ့ စကား  
အရေးထား။  
ဖေဖေ့ စကား  
သား လေးစား။



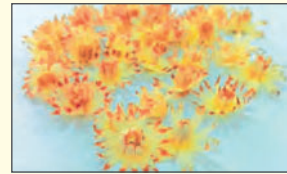


ရုပ်ပုံကလေးတွေ ကြည့်ကာရယ် စကားလုံးအမှန်ကို ရွေးကြမယ်။

ရေဘူး      ရှေ့ဘူး      ရေးဘူး



ခရေ      ခရေ့      ခရေး




အမေ      အမေ့      အမေး



စေးဝါး      ဆေးဝါး      ဈေးဝါး



ညီလေ      ညီလေ့      ညီလေး



သံတူမျဉ်းသား ရွေးပါလား။

ေ -      ဖေဖေ လာ၏။

ေ့ -      သူ မေ့နေသည်။

ေး -      ဖေးမကူညီပါ။

ေ့ -      ဧရာဝတီ

(ဂ) အဲ အဲ့ အယ် သရများ သင်ကြားကြစို့လား



အဲ	အဲ့	အယ်
- `	- ˘	- ယ်
	- ယ့်	



ကဲ	ကဲ့	ကယ်	ဝဲ	ဝဲ့	ဝယ်
ခဲ	ခဲ့	ခယ်	ဖဲ	ဖဲ့	ဖယ်
ငဲ	ငဲ့	ငယ်	ဘဲ	ဘဲ့	ဘယ်
ဆဲ	ဆဲ့	ဆယ်	မဲ	မဲ့	မယ်
နဲ	နဲ့	နယ်	ရဲ	ရဲ့	ရယ်
			လဲ	လဲ့	လယ်



စာလုံးကလေးတွေ ထောက်ကာရယ် ဖတ်ကြည့် ရေးကြည့်မယ်။

ရဲ      ရဲ့      ရယ်

ဘဲ      ဘဲ့      ဘယ်

၈။ သရလက္ခဏာ သိမှတ်စရာ ဗျည်းနဲ့ တွဲကြမှာ (၂)



ရုပ်ပုံကလေးတွေ ကြည့်ကာရယ် ရွတ်ဆို ရေးကြည့်မယ်။



ဖရဲသီး




ရဲသား




လယ်တဲ



လူငယ်




ဒရယ်




လယ်သမား



ရေခဲ



ရော့ဝဲ



ဘဲကလေး



စကားလုံးကလေးတွေ စီကာရယ် ရွတ်ဆို ရေးကြည့်မယ်။

ဘယ်က လာသလဲ။

ဘယ်နယ်က လဲ။

အလယ်က လူ

စကားဝဲ၏။




ကလေးငယ်ငယ်

ဘာစားခဲ့သလဲ။

အမဲသားငါး စားရဲ့လား။

ကုလားပဲ စားပါ။



သူသည် နုနယ်၏။

လဲနေသူ ထူပေးပါ။

အားငယ်သူ အားပေးပါ။

အတူတူ သယ်ယူပါ။



လယ်သမား လူငယ်

စပါးနယ်နေသည်။

မမ စပါးသယ်၏။

မေမေ စားစရာ ဝယ်လာသည်။

ဖရဲသီး ပါသလား။

